

Mobiles PA-Soundsystem

PA reproduktor BT MP3 AUX 2 UHF bezdrôtové mikrofóny



Vážený zákazník,


gratuluje Vám k zakúpeniu produktu.

Prosím, dôkladne si prečítajte manuál a dbajte na nasledovné pokyny, aby sa zabránilo škodám na zariadení. Za škody spôsobené nedodržaním inštrukcií a pokynov neručíme.

Technické údaje

Číslo výrobku	10031567 10032268	10031568 10032267
Napájanie	Sieť.zdroj: 230 V~ Batéria: 7,2 Ah	Sieť.zdroj 230 V~ Batéria: 7,2 Ah
Výkon RMS	40 W	40 W
Frekvenčná odozva	45 Hz - 18000 Hz	45 Hz - 20.000 HZ
Frekvenčný rozsah	863,1 - 864,5 MHz	863,1 - 864,5 MHz
tweeter	Ovládač kompresie z titánu	
HF magnet veľkosti	Ø 80x32	Ø 80x32
HF magnet hmotnosť	cca. 312 g	cca. 312 g
LF		
Veľkosť	12" (30,48 cm)	15" (38,1 cm)
Rozmery	120 x 20 mm	134 x 20 mm
LF magnetická hmotnosť	ca. 820 g	ca. 1134 g
LF kužel' materiál	lisovaný kužel'	lisovaný kužel'
Rozmery	37,5 x 305 x 59,5 mm	44 x 37 x 69,5 mm
Hmotnosť	13,5 kg	15,5 kg
Príslušenstvo	diaľkového ovládania, 2 UHF mikrofóny, napájací kábel	

Prenášanie



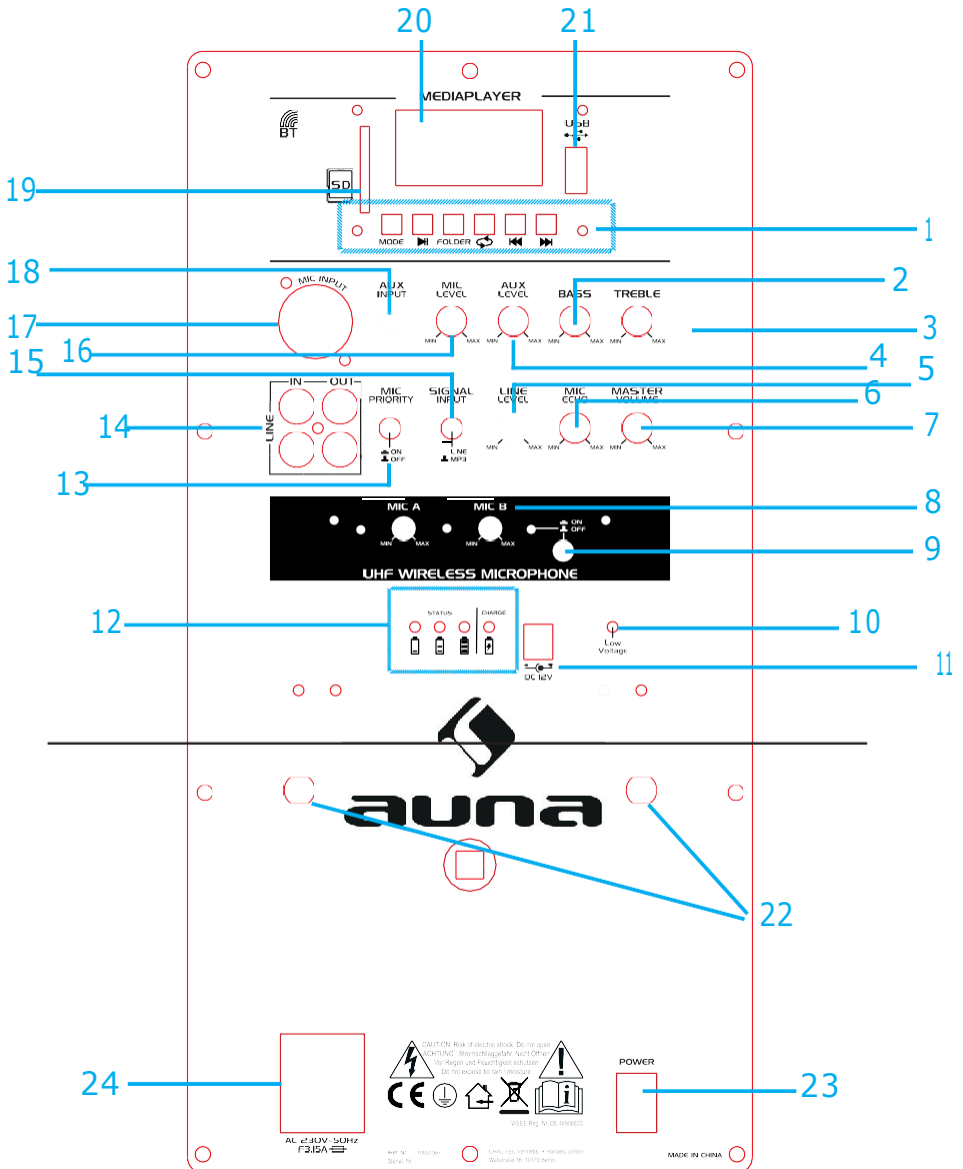
Bezpečnostné podmienky

- Pred uvedením zariadenia do prevádzky si pozorne prečítajte bezpečnostné pokyny a návod na obsluhu.
- Návod na obsluhu si uschovajte na bezpečnom mieste pre neskoršie použitie.
- Dodržujte všetky požadované prevádzkové kroky.
- Zariadenie neinštalujte na vlhké miesto. Takisto nie na miestach s elektromagnetickými poľami, s priamym slnečným žiarením alebo s vysokou teplotou okolia.
- Ak nebudete prístroj dlhší čas používať, odpojte napájací kábel. Vyberte batériu z mikrofónu.
- Pred čistením zariadenia odpojte sieťovú zástrčku. Na čistenie nepoužívajte prchavé plyny, riedidlá alebo iné chemické čistiace prostriedky.
- Používajte len príslušenstvo od výrobcu.
- Napájanie prístroja môže byť vykonané iba podľa informácií uvedených na typovom štítku.
- Nevykonávajte údržbu a opravy sami. Nebezpečné napätie v zariadení môže spôsobiť zásah elektrickým prúdom otvorením krytu. Opravy smú vykonávať iba kvalifikované servisné služby.
- Ak je potrebné časť vymeniť, musí spĺňať špecifikácie výrobcu alebo byť originálnou súčasťou.
- Ak je prístroj chybný alebo nefunguje, obráťte sa na zákaznícky servis. Neotvárajte schránku na opravu zariadenia sami.

Zamýšľané použitie

- Tento prístroj vysiela hlas a vokály. Je určený výlučne na tento účel a môže sa použiť len na tento účel. Môže sa používať len spôsobom popísaným v tejto príručke.
- Tento prístroj nie je určený pre použitie osobami s fyzickými, zmyslovými alebo duševnými schopnosťami alebo nedostatkom skúseností a / alebo vedomostí osoby (vrátane detí), pokiaľ nie sú pod dohľadom osoby zodpovednej za ich bezpečnosť, alebo nedostali pokyny na používanie zariadenia. Deti by mali byť pod dozorom, aby sa zabezpečilo, že sa so zariadením nebudú hrať.
- Mikrofónový systém obsahuje mikrofóny s integrovaným vysielačom, ktoré sa používajú na bezdrôtový prenos signálu do prijímacej jednotky. Systémy pracujú v rámci spektra UHF (863 MHz - 869 MHz). Rozsah prevodovky je približne 100 m a závisí od miestnych podmienok. Zariadenia sú určené na vnútorné použitie.

Ovládacie prvky a pripojenia



1 ovládací panel pre MP3 prehrávač

Ovládanie funkcií MP3

2 ovládací panel basy

Nastavenie basov

3 ovládací panel výšok

Nastavte výšky

4 ovládací panel vstupu AUX úrovne

Nastavte úroveň pre AUX

5 ovládací panel line vstupu

Nastavte úroveň line vstupu

6 echo mikrofónu

Nastavenie intenzity ozveny

7 hlavná hlasitosť

Nastavte hlavnú hlasitosť

8 Ovládacie prvky mikrofónov A & B

9 Spínač zapnutia / vypnutia

10 kontrolka napájania 12V

Označuje prevádzku cez tento konektor

11 12V DC vstup

Pripojenie jednosmerného napájacieho zdroja

12 Indikátor stavu batérie

LED indikátor stavu batérie

13 Priorita mikrofónu ZAP / VYP

Po stlačení je jeden mikrofón prioritný

14 LINE IN / LINE OUT

Audio vstup / výstup reproduktorov

15 vstupný signál (linealebo MP3)

16 úroveň mikrofónu

Nastavte hlasitosť mikrofónu

17 vstup pre mikrofón

18 Vstup AUX

19 slot pre SD kartu

SD port pre pripojenie SD a MMC pamäťovej karty. Kontakty musia byť v správnom smere

20 displej MP3 prehrávač s ID3 tag displejom

21 Vstup USB

Pre pripojenie pamäťového média USB

22 anténa

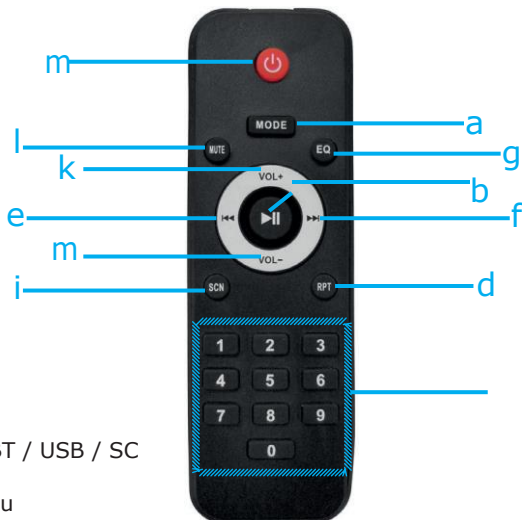
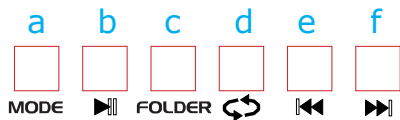
23 spínač zap / vyp

Zapnutie a vypnutie zariadenia

24 napájanie pre 230 V ~

Sieťové pripojenie pre bežnú domácnosť.

Ovládací panel a diaľkové ovládanie



Tlačidlá

a režim

Stlačte toto tlačidlo na výber Funkcie BT / USB / SC

b Prehrať / Pozastaviť

Prepínanie medzi prehrávaním a pauzou

c súbor

Stlačte toto tlačidlo na prechádzanie priečinkov

d opakovanie

Stlačením tlačidla vyberte jednu alebo všetky stopy, ktoré sa budú opakovať.

e späť

Prejsť na predchádzajúce

f vpred

Prejsť na ďalšie

g ekvalizér

h číselné tlačidlá

Priame vytáčanie čísel

i SCN

j Hlasitosť + Zvýšte hlasitosť

k Hlasitosť - Zníženie hlasitosti

l stíšenie

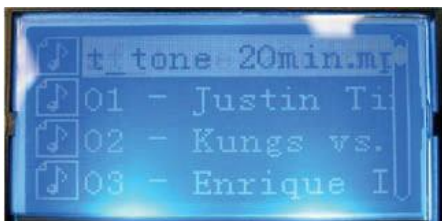
Vypnite zvuk pomocou tohto tlačidla

m on / off

Popis zobrazenia na displeji zariadenia



Zobrazenie názvov titulov (Title names display)



Používanie

Prvé použitie / nabíjanie batérie

Pred prvým použitím (bez napájania striedavým prúdom) úplne nabite internú batériu prístroja.

Za týmto účelom pripojte zariadenie k bežnej domácej zásuvke pomocou napájacieho zdroja. Doba nabíjania je približne 5 - 8 hodín. Stav nabíjania je indikovaný nabíjacou LED ("CHARGE") na zadnom paneli. LED zhasne, akonáhle je batéria úplne nabitá.

BT

1. Nastavte funkciu vyhľadávania na zariadení BT, z ktorého chcete prehrávať hudbu.
2. Stlačte tlačidlo MODE, kým sa na displeji nezobrazí AUX. Aktivujte funkciu BT prehrávača médií.
3. Na zariadení BT zvolte "AUNA" a vytvorte spojenie. Ak je potrebné heslo, zadajte "0000".

UHF rádiový mikrofón

Odstráňte kryt priehradky na batérie príslušného mikrofónu. Vložte batériu s ohľadom na polaritu.

Všetky ovládacie prvky hlasitosti dajte na minimum. Zapnite systém tak, aby svietil indikátor napájania. Zapnite mikrofón a nastavte ovládače hlasitosti na požadovanú pozíciu.

použitie

Venujte pozornosť spätnej väzbe mikrofónu (pískanie). Znížte intenzitu signálu výšok. Ak problém stále pretrváva, znížte hlasitosť alebo presuňte zvukový systém. Nedržte mikrofón príliš blízko k reproduktoru

Pokyny k likvidácii



Podľa Európskeho nariadenia odpadu 2012/19/EÚ tento symbol na výrobku alebo na jeho obale znamená, že výrobok nepatrí do domáceho odpadu. Na základe smernice by sa mal prístroj odovzdať na príslušnom zbernom mieste pre recykláciu elektrických a elektronických zariadení. Zabezpečením správnej likvidácie výrobku pomôžete zabrániť možným negatívnym dopadom na životné prostredie a ľudské zdravie, čo by inak mohol byť dôsledok nesprávnej likvidácie výrobku. Pre detailnejšie informácie o recyklácii tohto výrobku sa obráťte na svoj Miestny úrad alebo na odpadovú a likvidačnú službu Vašej domácnosti.

Váš produkt obsahuje batery zahrnuté v Európskej smernici. 2006/66/EG neumožňuje vyhadzovania bateriek do komunálneho odpadu. Informujte sa o možnostiach zberu batérií. Správny zber a likvidácia batérií pomáha chrániť potenciálne negatívne následky na životné prostredie a ľudské zdravie.

Vyhlásenie o zhode



Výrobca: Chal-Tec GmbH, Wallstraße 16, 10179 Berlin

Tento produkt je v súlade s nasledovnými európskymi smernicami:

2014/53/EU (RED)
2011/65/EG (RoHS)
2014/35/EU