

Bluetooth mikrofon

EMO1

V 1.0

Ho hem



Další výuková videa jsou dostupná na výše uvedeném QR kódu. Prosím naskenujte QR kód.

Tlačítko zapnout/vypnout (01)

Stiskněte a přidržte tlačítko zapnout/vypnout po dobu 3 s.

*Hned po zapnutí, mikrofon automaticky přejde do režimu spárování.

První Bluetooth spárování:

1. Na mobilním telefonu zapněte Bluetooth, vyhledejte zařízení a poté spojte mobilní telefon s mikrofonem Hohem SmartMic.

2. Vstupte do aplikace  a nastavte parametry mikrofonu.

1x stiskněte: zapnutí/vypnutí sledování obličeje (dostupné pouze v aplikaci Hohem Pro).

2x po sobě stiskněte: vycentrování gimbalu.

Funkce tlačítek (ovládání gimbalu) (02)

1x stiskněte: režim fotografie/video: spoušť/start&stop nahrávání videa (dostupné pouze v aplikaci Hohem Pro).

Režim příchozího hovoru: přijmutí/zavěšení hovoru.

Režim hudby: Přehrávání/Pauza

2x po sobě stiskněte: přepínání mezi režimem fotografie a video (dostupné pouze v aplikaci Hohem Pro).

3x po sobě stiskněte: přepínání mezi režimem přední/zadní kamera (dostupné pouze v aplikaci Hohem Pro).

Stiskněte dlouze po dobu 3 s: Aktuální Bluetooth spojení bude přerušeno. Zařízení bude poté připraveno ke spárování s jiným zařízením.



LED indikátor (03)

Modré světlo

Světlo rychle problikává: zařízení není spárováno prostřednictvím Bluetooth, zařízení čeká na spárování s dalším zařízením.

Světlo problikává každých 10 s: Bluetooth spojení bylo navázáno, pohotovostní režim s nízkou spotřebou energie.

Světlo problikává každých 5 s: Bluetooth spojení bylo navázáno, audio je v provozu.

Červené světlo

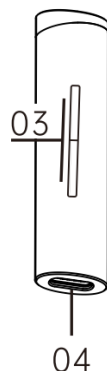
Střídavě problikává: upozornění na nízký stav baterie.

Světlo svítí: mikrofon je nabíjen.

Zelené světlo

Světlo svítí: mikrofon je plně nabit.

1x zasvítí: zapnutí/vypnutí mikrofonu.



Specifikace

Název: Přenosný bezdrátový mikrofon

Model: BM10

CPU: qualcomm CS8670

Vzorkovací frekvence: 48 kHz

Šířka pásma záznamu: plné pásmo (22,05 kHz)

Verze Bluetooth: 5,0

Dosah: až do 15 m

Rozměr: 65 x 16 x 15 mm

Hmotnost: 11 g

Kapacita lithiové baterie: 110 mAh

Doba nabíjení: 1 h

Provozní doba: 4-5 h (testováno v laboratoři Hohem)

Vstup: 5V-500 mA

Nabíjecí port: USB-C



Audio port: USB-C

USB-C port (04)

Vstup: podpora DC 5 V-500 mA

Externí sluchátka: podpora stereo sluchátek

Jak spojit zvuk z mikrofonu a BGM v reálném čase? (05)

1. Otevřete aplikaci Hohem Pro   a povolte „Mix“.
2. Otevřete jakoukoli aplikaci určenou pro přehrávání hudby, přehrajte skladbu a povolte aplikaci Hohem Pro nahrávání videa.
3. Zaznamenané video bude propojeno s BGM.

Distributor

Sunnysoft s.r.o.

Kovanecká 2390/1a

190 00 Praha 9

Česká republika

www.sunnysoft.cz