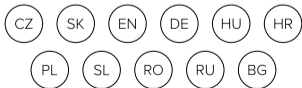


niceboy®

M30 BT

User Manual / Office Mouse

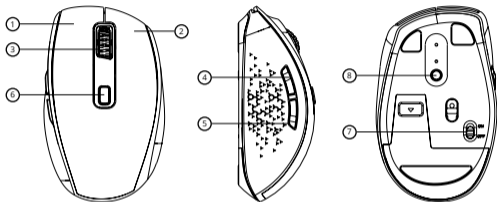


OBSAH BALENÍ

Niceboy M30 BT
 Uživatelský manuál
 1x AA baterie
 USB dongle

PŘEHLED ROZVRŽENÍ

1. Levé tlačítko
2. Pravé tlačítko
3. Scrolovací kolečko
4. Tlačítko vpřed
5. Tlačítko zpět
6. Tlačítko DPI
7. Zapínací/vypínací tlačítko
8. Tlačítko přepínání režimu připojení



ZAPNUTÍ/VYPNUTÍ

Myš zapnete pomocí posuvného tlačítka na spodní straně myši. K zapnutí musí být tlačítko v poloze ON. V případě, že není myš rozpoznána, zkontrolujte aktuálnost USB ovladače ve vašem počítači (aktuálnost ověřte u výrobce vašeho PC/notebooku).

PŘIPOJENÍ K BLUETOOTH

Přepněte tlačítko pro přepínání režimu připojení na Bluetooth mód. Aktivujte Bluetooth na svém zařízení. V seznamu dostupných zařízení pak zvolte „Niceboy M30 BT“.

PŘIPOJENÍ K PC POMOCÍ USB

Přepněte tlačítko pro přepínání režimu připojení na USB mód.

Dodávaný USB přijímač připojte do USB slotu ve vašem PC. Niceboy M30 BT je zařízení Plug & Play a nastaví se samo po připojení k vašemu zařízení.

PARAMETRY

Napětí:	DC 1.5V \pm 5%, proud: \leq 8 mA
Napájení:	1x AA baterie, 1,5V
Senzor:	Optický
Max DPI:	3200
DPI MODE:	800 / 1200 / 1600 / 2400 / 3200
Počet tlačítek:	6
Životnost L/R tlačítek:	5 milionů stisknutí
Připojení:	USB Dongle, BT (v. 5.0 - 2.4GHz)
Radiofrekvenční výkon:	\leq 12 mW
Požadavky OS:	Win, Mac, ios
Rozměry:	106 * 66 * 42mm
Hmotnost:	73 \pm 5g

ÚDRŽBA A ČISTĚNÍ

Zařízení vyžaduje minimální údržbu, ale přesto doporučujeme jednou měsíčně provádět tyto úkony: Myš odpojte od počítače a pomocí suchého nebo hadříku navlhčeného v teplé vodě jemně očistěte od nečistot.

K čištění mezer používejte kulaté párátko nebo navlhčené tampóny pro čištění uší.

K případnému čištění optiky myši použijte jen suché tampóny do uší jemně odstraňte případné nečistoty, či odfoukněte prachové částičky.

DODATEČNÉ INFORMACE

Toto balení obsahuje drobné části, které mohou být nebezpečné pro děti. Proto uchovávejte výrobek mimo jejich dosah. Nepoužívejte myš na místech s příliš nízkou či vysokou teplotou (0 °C a méně/ 40 °C a více) nebo vlhkostí (20 % a méně/ 90 % a více). Neskladujte myš na místech s příliš nízkou či vysokou teplotou (-20 °C a méně/ 60 °C a více) nebo vlhkostí (90 % a více)

Chraňte výrobek před deštěm, vlhkostí a tekutinami a nepokoušejte se jej rozebírat. Chraňte zařízení před ostrými předměty a pády z výšky. Baterie – v případě nesprávného zacházení (dlouhé nabíjení, zkrat, rozbití jiným předmětem atd.) může dojít ke vzniku požárů, přehřátí nebo vytečení baterie. Na baterii či akumulátor, které mohou být součástí produktu, se vztahuje doba životnosti v délce šesti měsíců, protože se jedná o spotřební materiál. Tento výrobek splňuje veškeré základní požadavky směrnic EU na něj kladené.

V případě rádiového zařízení, které záměrně vysílá rádiové vlny, jsou součástí návodu a bezpečnostních informací informace o všech kmitočtových pásmech, ve kterých rádiové zařízení pracuje, a maximálním radiofrekvenčním výkonu vysílaném v kmitočtovém pásmu, ve kterém je rádiové zařízení provozováno.

Týmto NICEBOY s.r.o. vyhlasuje, že typ rádiového zariadenia NICEBOY OFFICE M30 BT je v súlade so smernicou 2014/53/EÚ, 2014/30/EÚ, 2014/35/EÚ a 2011/65/EÚ. Úplné znenie vyhlásenia o zhode EÚ je k dispozícii na týchto internetových stránkach:

<https://niceboy.eu/cs/declaration/m30-bt>

INFORMACE PRO UŽIVATELE K LIKVIDACI ELEKTRICKÝCH A ELEKTRONICKÝCH ZAŘÍZENÍ (DOMÁCNOSTI)



Uvedený symbol na výrobku nebo v průvodní dokumentaci znamená, že použité elektrické nebo elektronické výrobky nesmí být likvidovány společně s komunálním odpadem. Za účelem správné likvidace výrobku jej odevzdejte na určených sběrných místech, kde budou přijata zdarma. Správnou likvidací tohoto produktu pomůžete zachovat cenné přírodní zdroje a napomáhá prevenci potenciálních negativních dopadů na životní prostředí a lidské zdraví, což by mohly být důsledky nesprávné likvidace odpadů. Další podrobnosti si vyžádejte od místního úřadu nebo nejbližšího sběrného místa. Při nesprávné likvidaci tohoto druhu odpadu mohou být v souladu s národními předpisy uděleny pokuty.

Informace pro uživatele k likvidaci elektrických a elektronických zařízení (firemní a podnikové použití)

Za účelem správné likvidace elektrických a elektronických zařízení pro firemní a podnikové použití se obraťte na výrobce nebo dovozce tohoto výrobku. Ten vám poskytne informace o způsobech likvidace výrobku a v závislosti na datu uvedení elektrozařízení na trh vám sdělí, kdo má povinnost financovat likvidaci tohoto elektrozařízení. Informace k likvidaci v ostatních zemích mimo Evropskou unii. Výše uvedený symbol je platný pouze v zemích Evropské unie. Pro správnou likvidaci elektrických a elektronických zařízení si vyžádejte podrobné informace u Vašich úřadů nebo prodejce zařízení.

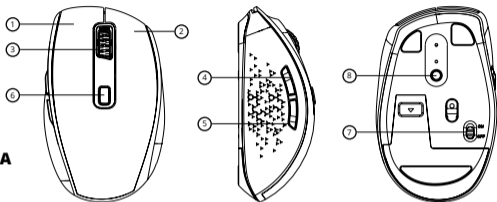
SK

OBSAH BALENIA

Niceboy M30 BT
Manuál
1× AA batéria
USB dongle

PREHĽAD ROZVRHNUTIA

1. Ľavé tlačidlo
2. Pravé tlačidlo
3. Rolovacie koliesko
4. Tlačidlo Vpred
5. Tlačidlo Späť
6. Tlačidlo DPI
7. Zapínacie / vypínacie tlačidlo
8. Tlačidlo prepínania režimu pripojenia



ZAPNUTIE/VYPNUTIE

Myš zapnete pomocou posuvného tlačidla na spodnej strane myši. Na zapnutie musí byť tlačidlo v polohe ON. V prípade, že nie je myš rozpoznaná, skontrolujte aktuálnosť USB ovládača vo vašom počítači (aktuálnosť overte u výrobcu vášho PC/notebooku).

PRIPOJENIE K BLUETOOTH

Podržte tlačidlo na prepínanie režimu pripojenia, kým nebude svietiť verzia pripojenia BT. Aktivujte Bluetooth na svojom zariadení. V zozname dostupných zariadení potom zvolte „M30 BT“. Niceboy M30 BT je zariadenie Plug & Play a nastaví sa samo po pripojení k vášmu zariadeniu.

PRIPOJENIE K PC POMOCOU USB

Prepnite tlačidlo na prepínanie režimu pripojenia na USB režim. Dodávaný USB prijímač pripojte do USB slotu vo vašom PC. Niceboy M30 BT je zariadenie Plug & Play a nastaví sa samo po pripojení k vášmu zariadeniu.

PARAMETRY

Napätie:	DC 1.5V \pm 5G, prúd: \leq 8 mA
Napájanie:	1x AA batérie, 1,5V
Senzor:	Optický
Max DPI:	3200
DPI MODE:	800 / 1200 / 1600 / 2400 / 3200
Počet tlačidiel:	6
Životnosť L/R tlačidiel:	5 miliónov stlačení
Pripojenie:	USB Dongle, BT (v. 5.0 – 2.4 GHz)
Radiofrekvenčný výkon:	\leq 12 mW
Požiadavky systému:	Win, Mac, ios
Rozmery:	106 * 66 * 42mm
Hmotnosť:	73 \pm 5g

ÚDRŽBA A ČISTENIE

Zariadenie vyžaduje minimálnu údržbu, ale napriek tomu odporúčame raz mesačne vykonávať tieto úkony:

Myš odpojte od počítača a pomocou suchej alebo v teplej vode navlhčenej handričky jemne očistite od nečistôt.

Na čistenie medzier používajte okrúhle špáradlo alebo navlhčené tampóny na čistenie uší.

Na prípadné čistenie optiky myši použite len suché tampóny do uší, jemne odstráňte prípadné nečistoty či odfúknite prachové čiastočky.

DODATOČNÉ INFORMÁCIE

Nepoužívajte myš na miestach s príliš nízkou či vysokou teplotou (0 °C a menej/45 °C a viac) alebo vlhkosťou (20 % a menej/90 % a viac). Neskladujte myš na miestach s príliš nízkou či vy-

sokou teplotou (-20 °C a menej/ 60 °C a viac) alebo vlhkosťou (90 % a viac). Chráňte zariadenie pred dažďom, vlhkosťou a tekutinami a nepokúšajte sa ho rozoberať. Chráňte zariadenie pred ostrými predmetmi a pádmi z výšky. Batéria – v prípade nesprávneho zaobchádzania (dlhé nabíjanie, skrat, rozbitie iným predmetom atď.) môže dôjsť k vzniku požiarov, prehriatiu alebo vytečeniu batérie. Na batériu či akumulátor, ktoré môžu byť súčasťou výrobku, sa vzťahuje lehota životnosti v dĺžke šesť mesiacov, pretože ide o spotrebný materiál. Tento výrobok spĺňa všetky základné požiadavky smerníc EÚ, ktoré sú naň kladené.

V prípade rádiového zariadenia, ktoré zámerne vysiela rádiové vlny, sú súčasťou návodu a bezpečnostných informácií informácie o všetkých frekvenčných pásmach, v ktorých rádiové zariadenie pracuje, a maximálnom rádiofrekvenčnom výkone vysielanom v frekvenčnom pásme, v ktorom je rádiové zariadenie prevádzkované.

Týmto NICEBOY s.r.o. vyhlasuje, že typ rádiového zariadenia NICEBOY OFFICE M30 BT je v súlade so smernicou 2014/53/EÚ, 2014/30/EÚ, 2014/35/EÚ a 2011/65/EÚ. Úplné znenie vyhlásenia o zhode EÚ je k dispozícii na týchto internetových stránkach:

<https://niceboy.eu/sk/declaration/m30-bt>

INFORMÁCIE PRE POUŽÍVATEĽOV K LIKVIDÁCII ELEKTRICKÝCH A ELEKTRONICKÝCH ZARIADENÍ (DOMÁCNOSTI)



Uvedený symbol na výrobku alebo v sprievodnej dokumentácii znamená, že použité elektrické alebo elektronické výrobky sa nesmú likvidovať spolu s komunálnym odpadom. S cieľom správnej likvidácie výrobku ho odovzdajte na určených zberných miestach, kde ho prijímú zadarmo. Správnu likvidáciou tohto produktu pomôžete zachovať cenné prírodné zdroje a prispievate k prevencii potenciálnych negatívnych dopadov na životné prostredie a ľudské zdravie, čo by mohli byť dôsledky

nesprávnej likvidácie odpadov. Ďalšie podrobnosti si vyžiadajte od miestneho úradu alebo najbližšieho zberného miesta. Pri nesprávnej likvidácii tohto druhu odpadu sa môžu v súlade s národnými predpismi udeliť pokuty.

Informácie pre používateľov k likvidácii elektrických a elektronických zariadení (Firemné a podnikové použitie).

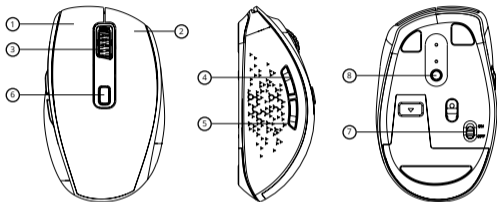
S cieľom správnej likvidácie elektrických a elektronických zariadení pre firemné a podnikové použitie sa obráťte na výrobcu alebo dovozcu tohto výrobku. Ten vám poskytne informácie o spôsoboch likvidácie výrobku a v závislosti od dátumu uvedenia elektrozariadenia na trh vám oznámi, kto má povinnosť financovať likvidáciu tohto elektrozariadenia. Informácie k likvidácii v ostatných krajinách mimo Európskej únie. Vyššie uvedený symbol je platný iba v krajinách Európskej únie. Pre správnu likvidáciu elektrických a elektronických zariadení si vyžiadajte podrobné informácie na vašich úradoch alebo u predajcu zariadenia.

PACKAGE CONTENTS

Niceboy M30 BT
 Manual
 1x AA battery
 USB dongle

LAYOUT OVERVIEW

1. Left button
2. Right button
3. Scrolling wheel
4. Forward
5. Backward
6. DPI button
7. On/Off switch
8. Switch for changing connection mode

**TURNING ON/OFF**

Turn on the mouse using the slide switch on the underside of the mouse. The switch must be in the ON position for the mouse to work. If the mouse is not recognised, check that the USB driver in your computer is up to date (information should be provided by the manufacturer of your PC/laptop).

CONNECTING TO BLUETOOTH

Press and hold the button for switching connection modes until the BT connection option lights up. Activate Bluetooth on your device. Select M30 BT in your list of available devices. Niceboy M30 BT is a Plug & Play device and will automatically configure itself to connect to your device.

CONNECTING TO A PC VIA USB

Move the connection mode switch to USB mode. Plug the supplied USB receiver into a USB port on your PC. Niceboy M30 BT is a Plug & Play device and will automatically configure itself to connect to your device.

PARAMETERS

Voltage:	DC 1.5V \pm 5G, proud: \leq 8 mA
Power Supply:	1x AA battery, 1,5V
Sensor:	Optical
Max DPI:	3200
DPI MODE:	800 / 1200 / 1600 / 2400 / 3200
Number of buttons:	6
L/R buttons lifespan:	5 million presses
Connection:	USB Dongle, BT (v. /5.0 – 2.4 GHz)
Radio frequency power:	\leq 12 mW
System requirements:	Win, Mac, ios
Measurements:	106 * 66 * 42mm
Dimension:	73 \pm 5g

ADDITIONAL INFORMATION

Avoid using the mouse on places exposed to too low or high temperature (0 °C and more/ 45°C and more) or humidity (20 % and less/ 90 % and more). Avoid storing the mouse on places exposed to too low or high temperature (-20 °C and more/ 60 °C and more) or humidity (90 % and more). Protect the product from rain, humidity and liquids and do not attempt to disassemble it. Protect the device from sharp objects and falls from height. Batteries – improper handling (prolonged charging, short circuit, breakage by other objects, etc.) may

result in fire, overheating or battery leakage. The battery or accumulator that may be included with the product has a lifetime period of six months, as it is a consumable. This product complies with all the basic requirements of relevant EU directives.

Information on all frequency bands in which the radio equipment operates and intentionally transmits radio waves as well as the maximum radio frequency power transmitted in the frequency band in which the radio equipment is operated is included in the instructions and safety information.

NICEBOY s.r.o. hereby declares that the type of radio equipment NICEBOY M30 BT complies with Directives 2014/53 / EU, 2014/30 / EU, 2014/35 / EU, and 2011/65 / EU. The full content of EU Declaration of Conformity is available on the following websites:

<https://niceboy.eu/en/declaration/m30-bt>

USER INFORMATION FOR DISPOSING ELECTRICAL AND ELECTRONIC DEVICES (HOME USE)



This symbol located on a product or in the product's original documentation means that the used electrical or electronic products may not be disposed together with the communal waste. In order to dispose of these products correctly, take them to a designated collection site, where they will be accepted for free. By disposing of a product in this way, you are helping to protect precious natural resources and helping to prevent any potential negative impacts on the environment and human health, which could be the result of incorrect waste disposal. You may receive more detailed information from your local authority or nearest collection site. According to national regulations, fines may also be given out to anyone who disposes of this type of waste incorrectly.

User information for disposing electrical and electronic devices
(business and corporate use)

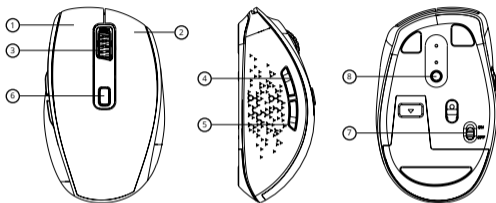
In order to correctly dispose of electrical and electronic devices for business and corporate use, refer to the product's manufacturer or importer. They will provide you with information regarding all disposal methods and, according to the date stated on the electrical or electronic device on the market, they will tell you who is responsible for financing the disposal of this electrical or electronic device. Information regarding disposal processes in other countries outside the EU. The symbol displayed above is only valid for countries within the European Union. For the correct disposal of electrical and electronic devices, request the relevant information from your local authorities or the device seller.

LIEFERUMFANG

Niceboy M30 BT
 Gebrauchsanleitung
 1x AA Batterie
 USB Dongle

ÜBERSICHT BELEGUNG

1. Linke Taste
2. Rechte Taste
3. Scrollrad
4. Taste vor
5. Taste zurück
6. Taste DPI
7. An / aus Schalter
8. Taste zum Umschalten des Verbindungsmodus

**EINSCHALTEN/AUSSCHALTEN**

Sie schalten die Maus mit Hilfe der Schiebetaste an der Unterseite der Maus ein. Zum Einschalten muß die Taste auf Position ON stehen. Falls die Maus nicht erkannt wird, überprüfen Sie die Aktualität des USB-Treibers auf Ihrem Computer (die Aktualität des Treibers können Sie beim Hersteller Ihres PCs/Laptops in Erfahrung bringen).

VERBINDUNG ÜBER BLUETOOTH

Halten Sie die Taste zum Umschalten des Verbindungsmodus so lange gedrückt, bis die Verbindungsversion BT aufleuchtet. Aktivieren Sie Bluetooth an Ihrem Gerät. Wählen Sie dann aus der Liste der verfügbaren Geräte „ M30 BT“. Niceboy M30 BT ist ein Plug & Play Gerät und richtet sich nach dem Anschluß an Ihren PC selbst ein.

ANSCHLUSS AN DEN PC ÜBER USB

Schalten Sie die Taste zum Umschalten des Verbindungsmodus auf USB-Modus um. Schließen Sie den mitgelieferten USB-Empfänger an einen USB-Steckplatz Ihres PCs an. Niceboy M30 BT ist ein Plug & Play Gerät und richtet sich nach dem Anschluß an Ihren PC selbst ein.

PARAMETER

Spannung: DC 1.5V ±5G, proud:	≤ 8 mA
Energieversorgung:	1x AA batterie, 1,5V
Sensor:	Optischer
Max DPI:	3200
DPI MODE:	800 / 1200 / 1600 / 2400 / 3200
Anzahl der Tasten:	6
Lebensdauer der L / R-Taste:	5 Millionen Pressen
Verbindung:	USB Dongle, BT (v. 5.0 – 2.4 GHz)
Hochfrequenzleistung:	≤ 12 mW
System Anforderungen:	Win, Mac, ios
Abmessungen:	106 * 66 * 42mm
Masse:	73 ± 5g

WARTUNG UND REINIGUNG

Das Gerät braucht nur minimale Wartung, wir empfehlen aber dennoch einmal monatlich die folgenden Schritte durchzuführen:

Trennen Sie die Maus vom Computer und wischen Sie Verschmutzungen mit einem trockenen oder einem in warmem Wasser angefeuchteten Lappen sanft ab.

Zur Reinigung der Zwischenräume empfehlen wir einen runden Zahnstocher oder angefeuchtete Ohrstäbchen.

Verwenden Sie zu einer eventuellen Reinigung der Optik der Maus nur Ohrstäbchen, mit denen Sie eventuellen Schmutz vorsichtig entfernen, oder blasen Sie Staubteilchen weg.

ERGÄNZENDE INFORMATIONEN

Die Maus nicht an Orten mit zu niedriger oder zu hoher Temperatur (0 °C und weniger / 45 °C und mehr) oder zu niedriger oder zu hoher Luftfeuchtigkeit (20 % und weniger / 90 % und mehr) verwenden.

Die Maus nicht an Orten mit zu niedriger oder zu hoher Temperatur (-20 °C und weniger / 60 °C und mehr) oder zu hoher Luftfeuchtigkeit (90 % und mehr) lagern.

Schützen Sie das Gerät vor Regen, Feuchtigkeit und Flüssigkeiten und versuchen Sie nicht, es zu zerlegen.

Schützen Sie das Gerät vor scharfen Gegenständen und vor Stürzen aus der Höhe.

Batterie – bei unsachgemäßer Handhabung (langes Laden, Kurzschluss, Zerschlagen mit einem anderen Gegenstand usw.) kann es zur Brandentstehung, zu Überhitzung oder zum Auslaufen des Akkus kommen.

Für die gegebenenfalls im Produkt enthaltene Batterie oder den Akku gilt eine Betriebsdauer von sechs Monaten, da es sich dabei um Verbrauchsmaterial handelt.

Dieses Produkt erfüllt sämtliche grundlegenden, durch EU-Richtlinien daran gestellten Anforderungen.

Im Falle einer Funkanlage, die absichtlich Funkwellen aussendet, müssen die Anweisungen und Sicherheitsinformationen Informationen zu allen Frequenzbändern enthalten, in denen die Funkanlage betrieben wird, und die maximale Funkfrequenzleistung, die in dem Frequenzband gesendet wird, in dem die Funkanlage betrieben wird.

Hiermit erklärt die Firma NICEBOY s.r.o., dass der Typ der Funkanlage NICEBOY OFFICE M30 BT den Richtlinien 2014/53/EU, 2014/30/EU, 2014/35/EU und 2011/65/EU entspricht. Die vollständige Fassung der EU-Konformitätserklärung steht auf den folgenden Websites zur Verfügung: <https://niceboy.eu/de/declaration/m30-bt>

VERBRAUCHERINFORMATIONEN ZUR ENTSORGUNG ELEKTRISCHER UND ELEKTRONISCHER GERÄTE (HAUSHALTE)



Das auf dem Produkt oder in den Begleitunterlagen aufgeführte Symbol bedeutet, dass gebrauchte elektrische oder elektronische Produkte nicht zusammen mit dem Hausmüll entsorgt werden dürfen. Geben Sie das Produkt an den festgelegten Sammelstellen ab, wo es kostenlos angenommen wird, damit es richtig entsorgt wird. Durch die richtige Entsorgung dieses Produkts helfen Sie dabei, wichtige natürliche Ressourcen zu bewahren und potentiellen negativen Auswirkungen auf die Umwelt und die menschliche Gesundheit, die infolge falscher Abfallentsorgung entstehen können, vorzubeugen. Weitere Details können Sie bei Ihrer örtlichen Behörde oder bei der nächsten Sammelstelle erfahren. Bei falscher Entsorgung dieser Abfallart können in Einklang mit den nationalen Vorschriften Strafen auferlegt werden.

Verbraucherinformationen zur Entsorgung elektrischer und elektronischer Geräte (Kommerzielle Nutzung – Firmen, Betriebe).

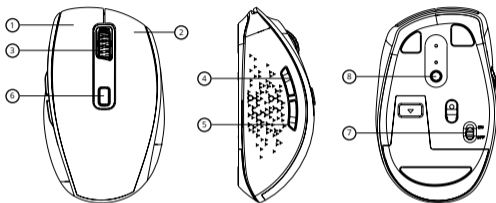
Zwecks der richtigen Entsorgung elektrischer und elektronischer Geräte, die in Firmen und Betrieben genutzt werden, wenden Sie sich an den Hersteller oder den Importeur dieses Produkts. Dieser wird Sie über die Arten der Entsorgung des Produkts informieren und Ihnen in Abhängigkeit vom Datum der Markteinführung des Elektrogerätes mitteilen, wer verpflichtet ist, die Entsorgung dieses Elektrogerätes zu bezahlen. Informationen zur Entsorgung in anderen Ländern außerhalb der Europäischen Union. Das oben aufgeführte Symbol gilt nur in den Ländern der Europäischen Union. Holen Sie für die richtige Entsorgung elektrischer und elektronischer Geräte detaillierte Informationen bei Ihren Behörden oder beim Verkäufer des Geräts ein.

A CSOMAGOLÁS TARTALMA

Niceboy M30 BT
 Használati útmutató
 1 x AA elem
 USB-adapter

KEZELŐSZERVEK ÁTTEKINTÉSE

1. Bal gomb
2. Jobb gomb
3. Görgető gomb
4. Előre gomb
5. Vissza gomb
6. DPI gomb
7. Be / ki gomb
8. Csatlakozási módváltó gomb



BEKAPCSOLÁS/KIKAPCSOLÁS

Az egeret az alján található tolókapcsolóval lehet bekapcsolni. A bekapcsoláshoz a gombot ON (BE) állásba kell kapcsolni. Ha a rendszer nem ismeri fel az egeret, ellenőrizzük (a számítógép/notebook gyártójánál), hogy a számítógép USB-illesztőprogramja naprakész-e.

BLUETOOTH-OS CSATLAKOZÁS

Tartsuk lenyomva a csatlakozási módváltó gombot, amíg ki nem gyullad a BT csatlakozási mód. Kapcsoljuk be a készülékünkön a Bluetooth-t. Ezután az elérhető eszközök listájáról válasszuk

ki az „M30 BT“-t. A Niceboy M30 BT egy Plug & Play eszköz, azaz eszközhöz történő csatlakozás után beállítja magát.

CSATLAKOZÁS A SZÁMÍTÓGÉPHEZ USB-N

A csatlakozási módváltó gombbal válasszuk ki az USB módot. Csatlakoztassuk a tartozék USB-vevőt a számítógép USB-portjához. A Niceboy M30 BT egy Plug & Play eszköz, azaz eszközhöz történő csatlakozás után beállítja magát.

PARAMÉTEREK

Feszültség:	DC 1.5V ±5%, proud: ≤ 8 mA
Tápegység:	1x AA akkumulátor, 1,5V
Érzékelő:	Optikai
Max DPI:	3200
DPI MODE:	800 / 1200 / 1600 / 2400 / 3200
Gombok száma:	6
L / R gomb élettartama:	5 millió lenyomás
Csatlakozás:	USB Dongle, BT (v. 5.0 – 2.4 GHz)
Rádiófrekvenciás teljesítmény:	≤ 12 mW
Rendszerkövetelmények:	Win, Mac, ios
Méretek:	106 * 66 * 42mm
Tömege:	73 ± 5g

KARBANTARTÁS ÉS TISZTÍTÁS

Az eszköz csupán minimális karbantartást igényel, ennek ellenére ajánlott havonta egyszer elvégezni a következő műveleteket:

Húzza ki az egeret a számítógépből, majd finoman törölgesse meg száraz vagy meleg vízzel benedvesített törlőruhával.

A rések megtisztításához használjon kerek fogpiszkálót vagy nedves fültisztító pálcikát.

A egér optikájának esetleges megtisztításához csak száraz fültisztító pálcikát használjon. Óvatosan távolítsa el a szennyeződések, vagy fújja ki a por részecskéket.

TOVÁBBI INFORMÁCIÓ

Ne használja az egeret túlságosan alacsony vagy magas hőmérsékletű (0°C és alacsonyabb/+45°C és magasabb), illetve páratartalmú (20 % és alacsonyabb / 90 % és magasabb) helyeken. Ne használja az egeret túlságosan alacsony vagy magas hőmérsékletű helyeken (-20°C és alacsonyabb/+60°C és magasabb), illetve páratartalmú (90 % és magasabb) helyeken. Óvjuk a készüléket az esőtől, nedvességtől és folyadékoktól, és ne kíséreljük meg szétszerelni. Óvjuk a készüléket az éles tárgyaktól és a leejtéstől. Akkumulátor – a szakszerűtlen kezelés (túl hosszú töltés, rövidzárlat, az akkumulátor összetörése más tárggyal stb.) tüzet, túlmelegedést vagy az akkumulátor kifolyását okozhatja. A termékhez esetlegesen járó tartozék elem vagy akkumulátor fogyasztószköz, ezért élettartama hat hónap.

Szándékosan rádióhullámokat sugárzó rádióberendezés esetén az utasításoknak és biztonsági információknak tartalmazniuk kell az összes olyan frekvenciasávra vonatkozó információkat, amelyekben a rádióberendezés működik, és a rádióberendezés működési frekvenciasávjában kisugárzott legnagyobb rádiófrekvenciás teljesítményt.

A termék megfelel a vonatkozó EU-irányelvek összes alapvető követelményének. Az NICEBOY s.r.o. ezúton kijelenti, hogy az NICEBOY OFFICE M30 BT típusú rádióberendezés megfelel a 2014/53/EU, 2014/30/EU, 2014/35/EU és a 2011/65/EU irányelveknek. Az EU megfeleléségi nyilatkozat teljes szövege elérhető az alábbi honlapon:

<https://niceboy.eu/hu/declaration/m30-bt>

ELEKTROMOS ÉS ELEKTRONIKUS KÉSZÜLÉKEK MEGSEMISÍTÉSÉRE VONATKOZÓ FELHASZNÁLÓI TÁJÉKOZTATÓ (HÁZTARTÁSOK)



A terméken vagy a kísérődokumentumokban feltüntetett szimbólum azt jelenti, hogy a használt elektromos vagy elektronikus termékeket tilos háztartási hulladékként megsemmisíteni. Megfelelő ártalmatlanítása céljával a terméket térítésmentesen adja le a célra kijelölt gyűjtőhelyen. A termék előírás szerű megsemmisítésével értékes természeti forrásokat óvhat meg, és megelőzheti a nem megfelelő hulladékkezelés környezetre, valamint az emberi egészségre potenciálisan kifejtett negatív hatásait. További tájékoztatást az illetékes önkormányzati szervektől, vagy a legközelebbi gyűjtőhelyen kérhet. Az ilyen típusú hulladékok nem megfelelő ártalmatlanítása esetén a nemzeti jogszabályokkal összhangban bírságok kivetésére kerülhet sor.

Elektromos és elektronikus berendezések megsemmisítésére vonatkozó felhasználói tájékoztató (vállalati és kereskedelmi célú felhasználás)

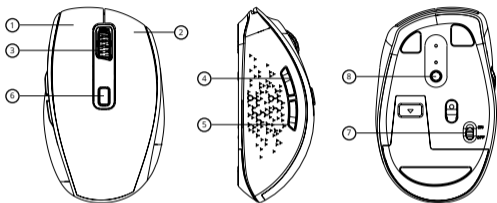
A vállalati és kereskedelmi céllal használt elektromos és elektronikus berendezések megfelelő ártalmatlanításához vegye fel a kapcsolatot a termék gyártójával vagy importőrével. Ő tájékoztatni fogja az elektromos készülék ártalmatlanításának forgalomba hozatali időponttól függő megfelelő módjáról, valamint arról, hogy ki köteles az elektromos készülék ártalmatlanítását finanszírozni. Tájékoztatás Európai Unión kívüli más országokban végzett ártalmatlanításról. A fenti szimbólum kizárólag az Európai Unió tagállamaiban érvényes. Az elektromos és elektronikus készülékek helyes megsemmisítése tárgyában kérjen részletes tájékoztatást az illetékes szervektől vagy a termék forgalmazójától.

SADRŽAJ PAKIRANJA

Niceboy M30 BT
 Upute za upotrebu
 1 baterija tipa AA
 USB hardverski ključ

PREGLED RASPOREDA

1. Lijeva tipka
2. Desna tipka
3. Kotačić za skrolanje
4. Tipka naprijed
5. Tipka natrag
6. Tipka DPI
7. Be / ki gomb
8. Prekidač za promjenu načina povezivanja



UKLJUČIVANJE/ISKLJUČIVANJE

Uključite miš pomoću kliznog prekidača na donjoj strani miša. Da bi miš radio, prekidač mora biti u položaju Uključeno. Ako miš nije otkriven, provjerite je li USB upravljački program na vašem računalu ažuriran (informacije bi trebao dati proizvođač vašeg računala/prijenosnog računala).

POVEZIVANJE NA BLUETOOTH

Pritisnite i držite gumb za promjenu načina povezivanja dok ne zasvijetli opcija BT veze. Aktivirajte Bluetooth na svom uređaju. Odaberite M30 BT na popisu dostupnih uređaja. Niceboy M30 BT je uređaj koji radi na principu 'Uključi i radi' i automatski će se konfigurirati za povezivanje s vašim uređajem.

POVEZIVANJE NA RAČUNALO PUTEM USB-A

Premjestite prekidač načina povezivanja na USB način rada. Priključite isporučeni USB prijamnik u USB priključak na računalo. Niceboy M30 BT je uređaj koji radi na principu „Uključi i radi“ i automatski će se konfigurirati za povezivanje s vašim uređajem.

PARAMÉTEREK

Feszültség:	DC 1.5V ±5G, proud: ≤ 8 mA
Tápegység:	1x AA akkumulátor, 1,5V
Senzor:	Optički
Max DPI:	3200
DPI MODE:	800 / 1200 / 1600 / 2400 / 3200
Broj tipki:	6
L / R gomb élettartama:	5 millió lenyomás
Csatlakozás:	USB Dongle, BT (v. 5.0 – 2.4 GHz)
Radiofrekvencia snaga:	≤ 12 mW
Zahtjevi sustava:	Win, Mac, ios
Méretek:	106 * 66 * 42mm
Težina:	73 ± 5g

ODRŽAVANJE I ČIŠĆENJE

Uređaj zahtijeva minimalno održavanje, međutim i tako preporučujemo jedanput mjesečno izvesti slijedeće radnje:

Odvojite miš od računala i pomoću suhe krpe ili krpe navlažene toplom vodom oprezno očistite nečistoće.

Za čišćenje šupljina upotrijebite okruglu čačalicu ili navlažene štapiće za čišćenje ušiju.

Za eventualno čišćenje optike miša upotrijebite samo suhe štapiće za uši – oprezno uklonite eventualne nečistoće ili otpuhajte čestice prašine.

DODATNE INFORMACIJE

Ne upotrebljavati miš na mjestima s pre niskom ili previsokom temperaturom (0 °C i manje/ 45 °C i više) ili vlagom (20 % i manje / 90 % i više). Ne čuvati miš na mjestima s pre niskom ili

previsokom temperaturom (-20 °C i manje/ 60 °C i više) ili vlagom (90 % i više). Zaštitite proizvod od kiše, vlage i tekućine i ne pokušavajte ga rastaviti. Zaštitite uređaj od oštih predmeta i pada s visine. Baterije – nepravilno rukovanje (dugotrajno punjenje, kratki spoj, kvar od drugih predmeta itd.) može dovesti do požara, pregrijavanja ili istjecanja baterije. Trajanje baterije ili akumulatora koji može biti priložen uz proizvod je šest mjeseci jer je potrošna roba. Ovaj je uređaj usklađen sa svim osnovnim zahtjevima odgovarajućih direktiva EU.

U slučaju radijske opreme koja namjerno odašilje radio valove, upute i sigurnosne informacije moraju sadržavati podatke o svim frekvencijskim pojasevima u kojima radi radio oprema i najveću snagu radio frekvencije koja se prenosi u frekvencijskom pojasu u kojem radio oprema radi.

NICEBOY s.r.o. ovime izjavljuje da je vrsta radijske opreme NICEBOY OFFICE M30 BT u skladu s Direktivama 2014/53/EU, 2014/30/EU, 2014/35/EU i 2011/65/EU. Cijeli sadržaj Izjave o sukladnosti EU dostupan je na sljedećim web-mjestima:

<https://niceboy.eu/hr/declaration/m30-bt>

INFORMACIJE ZA KORISNIKA O NAČINU ZBRINJAVANJA ZLEKTRIČNIH I ELEKTRONSKIH UREĐAJA (DOMĆINSTVA)



Simbol naveden na proizvodu ili u popratnoj dokumentaciji znači da je zabranjeno odlagati električne ili elektroničke proizvode zajedno s komunalnim otpadom. Pobrinite se za pravilnu likvidaciju otpada: dotrajali proizvod predajte besplatno u ovlaštenu centar za skupljanje otpada. Propisnom likvidacijom dotrajalog proizvoda ćete doprinijeti očuvanju skupocjenih prirodnih izvora te prevenciji negativnih utjecaja na okoliš i ljudsko zdravlje zbog nepravilne likvidacije otpada. Za više informacija obratite se nadležnom lokalnom uredu ili mjestu zbrinjavanja. Nepravilno zbrinjavanje ove vrste otpada kažnjava se sukladno nacionalnim propisima.

Informacije za korisnika o načinu zbrinjavanja električnih i elektronskih uređaja (poslovna uporaba)

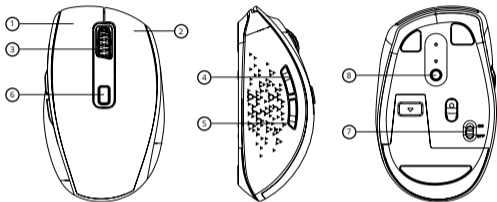
Vežano za pravilno zbrinjavanje dotrajale električne/elektronske opreme za poslovnu upotrebu i upotrebu u tvorničkim pogonima obratite se proizvođaču ili uvozniku ovog proizvoda. Proizvođač će Vam pružiti informacije o načinu zbrinjavanja proizvoda i obavijestit će vas o tome tko je dužan osigurati zbrinjavanje ovog električnog uređaja ovisno o datumu uvođenja proizvoda na tržište. Informacije o zbrinjavanju dotrajalog proizvoda u ostalim zemljama (izvan EU). Gore navedeni simbol važi samo u Europskoj uniji. Za više informacija o pravilnom zbrinjavanju električnih i elektronskih uređaja se obratite prodavatelju ili dobavljaču.

ZAWARTOŚĆ OPAKOWANIA

Niceboy M30 BT
 Podręcznik użytkownika
 Baterie 1x AA
 Klucz sprzętowy USB

ROZMIESZCZENIE ELEMENTÓW

1. Lewy przycisk
2. Prawy przycisk
3. Kółko do przewijania
4. Przycisk do przodu
5. Przycisk do tyłu
6. Przycisk DPI
7. Włącznik / wyłącznik
8. Przycisk zmiany trybu połączenia



WŁĄCZANIE/WYŁĄCZANIE

Aby włączyć mysz, użyj przełącznika na spodzie myszy. Urządzenie jest włączone, gdy przełącznik znajduje się w położeniu ON. Jeśli mysz nie jest wykrywana, sprawdź sterownik USB w komputerze (upewnij się u producenta komputera lub notebooka, że sterownik jest aktualny).

PODŁĄCZANIE DO SIECI BLUETOOTH

Przytrzymaj przycisk zmiany trybu połączenia do momentu pojawienia się wersji połączenia BT. Aktywuj Bluetooth w swoim urządzeniu. Na liście dostępnych urządzeń Bluetooth wybierz pozycję „M30 BT”. Niceboy M30 BT należy do myszy typu Plug & Play, więc jej konfiguracja odbędzie się automatycznie po podłączeniu do urządzenia.

PODŁĄCZENIE DO KOMPUTERA ZA POMOCĄ USB

Przełącz przycisk zmiany trybu połączenia na tryb USB.

Podłącz zawarty w zestawie odbiornik USB do gniazda USB w komputerze. Niceboy M30 BT należy do myszy typu Plug & Play, więc jej konfiguracja odbędzie się automatycznie po podłączeniu do urządzenia.

PARAMETRY

Napięcie:	DC 1.5V \pm 5G, proud: \leq 8 mA
Zasilacz:	1x AA bateria, 1,5V
Senzor:	Optyczny
Max DPI:	3200
DPI MODE:	800 / 1200 / 1600 / 2400 / 3200
Lłość przycisków:	6
Żywotność przycisku L/R:	5 milionów pras
Połączenie:	USB Dongle, BT (v. 5.0 – 2.4 GHz)
Moc częstotliwości radiowej:	\leq 12 mW
Wymagania systemowe, Mac, ios	
Wymiary:	106 * 66 * 42mm
Waga:	73 \pm 5g

CZYSZCZENIE I KONSERWACJA

Urządzenie wymaga minimalnej konserwacji, mimo to jednak zalecamy przeprowadzanie co miesiąc następujących czynności:

Odłączyć myszkę od komputera i delikatnie pozbawić ją zanieczyszczeń za pomocą szmatki suchej lub zwilżonej ciepłą wodą.

Do oczyszczenia szczelin użyć okrągłej wykałaczki lub zwilżonych tamponów do uszu.

Do ewentualnego oczyszczenia soczewki myszki użyć tylko suchych tamponów do uszu i delikatnie usunąć ewentualne zanieczyszczenia, albo zdmuchnąć cząsteczki kurzu.

INFORMACJE DODATKOWE

Nie używaj myszki w miejscach o zbyt niskiej lub wysokiej temperaturze (0°C i mniej / 45°C i więcej) albo wilgotności (20% i mniej / 90% i więcej). Nie przechowuj myszki w miejscach o zbyt

niskiej lub wysokiej temperaturze (-20°C i mniej / 60°C i więcej) albo wilgotności (90% i więcej).
Chroń produkt przed deszczem, wilgocią i cieczami. Nie podejmuj prób jego demontażu.
Chroń urządzenie przed ostrymi przedmiotami i upadkiem z wysokości. Baterie – nieprawidłowe postępowanie (długie ładowanie, wywołanie spięcia, zniszczenie w wyniku użycia innego przedmiotu itd.) może spowodować pożar, przegrzanie baterii lub wyciek elektrolitu.
Bateria lub akumulator, które mogą być dołączone do produktu, mają sześciomiesięczny okres żywotności, ponieważ są to materiały eksploatacyjne. Ten produkt spełnia wszelkie podstawowe wymagania dyrektyw UE odnoszące się do produktu.

W przypadku urządzenia radiowego, które celowo transmituje fale radiowe, instrukcje i informacje dotyczące bezpieczeństwa obejmują informacje o wszystkich pasmach częstotliwości, w których działa urządzenie radiowe, oraz o maksymalnej mocy częstotliwości radiowej nadawanej w paśmie częstotliwości, w którym działa urządzenie radiowe.

NICEBOY s.r.o. niniejszym oświadcza, że typ urządzenia radiowego NICEBOY OFFICE M30 BT jest zgodny z dyrektywami 2014/53/UE, 2014/30/UE, 2014/35/UE i 2011/65/UE. Pełny tekst deklaracji zgodności UE jest dostępny na poniższych stronach internetowych:
<https://niceboy.eu/pl/declaration/m30-bt>

INFORMACJA DLA UŻYTKOWNIKÓW DOTYCZĄCA UTYLIZACJI SPRZĘTU ELEKTRYCZNEGO I ELEKTRONICZNEGO (GOSPODARSTWA DÓMOWE)



Symbol widniejący na produkcie albo w dokumentacji towarzyszącej oznacza, że zużytego sprzętu elektrycznego lub elektronicznego nie wolno likwidować wraz z odpadami komunalnymi. W celu prawidłowej utylizacji sprzętu należy oddać go w wyznaczonym punkcie zbiórki, gdzie zostanie on odebrany bezpłatnie. Prawidłowa utylizacja produktu pomaga zachować cenne zasoby naturalne i wspiera procesy zapobiegania potencjalnym ujemnym skutkom wobec środowiska i zdrowia człowieka, jakie mogłyby mieć miejsce w przypadku nieprawidłowej utylizacji odpadów. Po więcej informacji należy zwrócić się do lokalnego urzędu lub najbliższego punktu zbiórki. Nieprawidłowa utylizacja odpadów tego rodzaju może skutkować nałożeniem kar pieniężnych zgodnie z przepisami danego kraju.

Informacje dla użytkowników dotyczące utylizacji sprzętu elektrycznego i elektronicznego (firmy i przedsiębiorstwa)

W celu prawidłowej utylizacji sprzętu elektrycznego i elektronicznego używanego przez firmy i przedsiębiorstwa należy zwrócić się do producenta lub importera produktu. Udzieli on informacji na temat sposobów utylizacji produktu, a w zależności od daty wprowadzenia urządzenia elektrycznego do obrotu, poinformuje, na kim ciąży obowiązek finansowania utylizacji urządzenia elektrycznego. Informacje dotyczące utylizacji w pozostałych krajach, poza Unią Europejską. Powyższy symbol obowiązuje tylko w krajach Unii Europejskiej. Aby uzyskać szczegółowe informacje dotyczące utylizacji sprzętu elektrycznego i elektronicznego, należy zwrócić się do odpowiednich urzędów w Państwie kraju albo do sprzedawcy sprzętu.

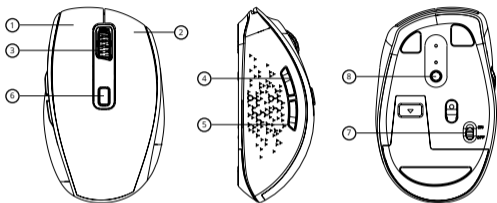
SL

VSEBINA EMBALAŽE

Niceboy M30 BT
Uporabniški priročnik
1 × baterija AA
USB-adapter

RAZPOREDITEV

1. Levi gumb
2. Desni gumb
3. Kolečček
4. Gumb naprej
5. Gumb nazaj
6. Gumb DPI
7. Gumb za vklop / izklop
8. Stikalo za spreminjanje načina povezave



VKLOP/IZKLOP

Miško vklopite z drsnim stikalom na spodnji strani. Za delovanje miške mora biti stikalo v položaju ON (vklop). Če računalnik miške ne prepozna, preverite, ali je gonilnik USB v vašem računalniku posodobljen (informacije mora zagotoviti proizvajalec osebnega/prenosnega računalnika).

POVEZAVA BLUETOOTH

Pritisnite in zadržite tipko za preklapljanje med načini povezave, dokler ne zasveti možnost povezave BT. Na napravi vklopite funkcijo Bluetooth. S seznama razpoložljivih naprav izberite M30 BT. Niceboy M30 BT je naprava tipa »Plug & Play«, kar pomeni, da se povezava z vašo napravo samodejno konfigurira.

POVEZAVA Z RAČUNALNIKOM PREK USB

Stikalo za načine povezave premaknite v način USB.

Priloženi USB-sprejemnik priključite v vrata USB na računalniku. Niceboy M30 BT je naprava tipa »Plug & Play«, kar pomeni, da se povezava z vašo napravo samodejno konfigurira.

PARAMETRI

Napetost:	DC 1.5V ±5G, proud: ≤ 8 mA
Napajanje:	1x AA baterija, 1,5V
Senzor:	Optyczny
Max DPI:	3200
DPI MODE:	800 / 1200 / 1600 / 2400 / 3200
Število gumbov:	6
Življenjska doba gumba L / R:	5 milijonov stiskalnic
Priključek:	USB Dongle, BT (v. 5.0 – 2.4 GHz)
Radiofrekvenčna moč:	≤ 12 mW
Sistemske zahteve:	Win, Mac, ios
Mere:	106 * 66 * 42mm
Waga:	73 ± 5g

VZDRŽEVANJE IN ČIŠČENJE

Naprava zahteva minimalno vzdrževanje, kljub temu priporočamo, da enkrat mesečno izvedete naslednje:

Miško odklopite od računalnika in s pomočjo suhe ali s toplo vodo navlažene krpe rahlo očistite umazanijo.

Za čiščenje vrzeli uporabljajte okrogel zobtrebec ali navlažene palčke za čiščenje ušes.

Za morebitno čiščenje optike miške uporabite le suhe palčke za ušesa in nežno odstranite morebitno umazanijo ali razpihajate prašne delce.

DODATNE INFORMACIJE

Miške ne uporabljajte na mestih s prenizko ali previsoko temperaturo (0 °C in manj/ 45 °C in več) oziroma vlago (20 % in manj/ 90 % in več). Miške ne shranjujte na mestih s prenizko ali previsoko temperaturo (-20 °C in manj/60 °C in več) oziroma vlago (90 % in več). Izdelek zašči-

tite pred dežjem, vlago in tekočinami ter ga ne poskušajte razstaviti. Napravo zaščitite pred ostrimi predmeti in padci z višine. Baterije: nepravilno ravnanje (dolgotrajno polnjenje, kratek stik, poškodovanje z drugimi predmeti itd.) lahko povzroči požar, pregrevanje ali uhajanje baterije. Baterija ali akumulator, ki je lahko priložen izdelku, ima življenjsko dobo šest mesecev in sodi med potrošni material. Ta izdelek izpolnjuje vse osnovne zahteve ustreznih direktiv EU.

V primeru radijske opreme, ki namerno oddaja radijske valove, morajo navodila in varnostne informacije vključevati informacije o vseh frekvenčnih pasovih, v katerih radijska oprema deluje, in največji radiofrekvenčni moči, oddani v frekvenčnem pasu, v katerem deluje radijska oprema.

NICEBOY s.r.o. izjavlja, da je vrsta radijske opreme NICEBOY OFFICE M30 BT skladna z direktivami 2014/53/EU, 2014/30/EU, 2014/35/EU in 2011/65/EU. Celotna vsebina ES izjave o skladnosti je na voljo na naslednji spletni strani:

<https://niceboy.eu/sl/declaration/m30-bt>

INFORMACIJE ZA UPORABNIKE GLEDE ODSTRANJEVANJA ELEKTRIČNE IN ELEKTRONSKE OPREME (GOSPODINJSTVA)



Simbol, naveden na izdelku ali v spremni dokumentaciji, pomeni, da se rabljenih električnih ali elektronskih izdelkov ne sme odstranjevati skupaj z gospodinjstvi odpadki. Za pravilno odstranjevanje izdelka ga oddajte na določenih zbirnih mestih, kjer bo brezplačno sprejet. Pravilno odstranjevanje izdelka pomaga ohraniti dragocene naravne vire in pomaga pri preprečevanju morebitnih negativnih vplivov na okolje in človekovo zdravje, kar bi lahko bile posledice nepravilnega odstranjevanja odpadkov. Za podrobne informacije se obrnite na lokalne oblasti ali najbližje zbirno mesto. Pri nepravilnem odstranjevanju te vrste odpadkov se v skladu z nacionalnimi predpisi naložijo globe.

Informacije za uporabnike glede odstranjevanja električne in elektronske opreme (podjetniška in poslovna uporaba)

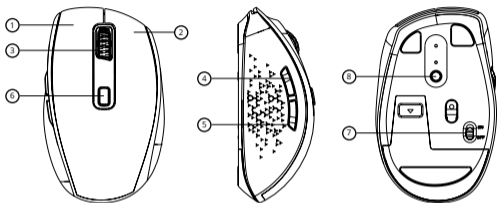
Za pravilno odstranjevanje električne in elektronske opreme za podjetniško in poslovno uporabo se obrnite na proizvajalca ali uvoznika izdelka. Ta vam posreduje informacije o načinih odstranjevanja izdelka in vam v odvisnosti od datuma, ko je bila električna oprema dana na trg, sporoči, kdo je dolžen financirati odstranjevanje električne naprave. Informacije za odstranjevanje v drugih državah zunaj Evropske unije. Zgoraj navedeni simbol velja samo v državah Evropske unije. Za pravilno odstranjevanje električne in elektronske opreme zahtevajte podrobne informacije pri vaših uradih ali pri prodajalcu naprave.

CONȚINUTUL PACHETULUI

Niceboy M30 BT
Manual de utilizare
1x baterii AA
Dongle USB

PREZENTARE GENERALĂ

1. Buton stânga
2. Buton dreapta
3. Rotița scroll
4. Buton înainte
5. Buton înapoi
6. Buton DPI
7. Buton pornire/oprire
8. Buton de comutare a modului de conectare



PORNIRE/OPRIRE

Pentru a porni mouse, utilizați butonul de comutare din partea de sus a mouse. Pentru pornire butonul trebuie să fie în poziția ON. Dacă mouse nu este recunoscută, verificați dacă driver-ul USB de pe computer este actualizat (consultați producătorul PC-ului/notebook-ului).

CONECTARE LA BLUETOOTH

Țineți apăsat butonul de comutare a modului de conectare până când va lumina versiunea de conectare BT.

Activați Bluetooth-ul la dispozitivul dvs. În lista de dispozitive disponibile, selectați „M30 BT”.

Niceboy M30 BT este un dispozitiv Plug & Play și se configurează automat după conectarea la dispozitivul dvs.

CONECTARE LA PC PRIN USB

Comutați butonul pentru a schimba modul de conectare la modul USB. Conectați receptorul USB furnizat la slotul USB din computer. Niceboy M30 BT este un dispozitiv Plug & Play și se configurează automat după conectarea la dispozitivul dvs.

PARAMETRI

Tensiune:	DC 1.5V ±5G, curent: ≤ 8 mA
Alimentare:	1x baterie AA, 1,5V
Senzor/ Tehnologie:	optic
DPI maxim:	3200
Rezoluție reglabilă/MODURI DPI:	800/1200/1600/2400/3200
Număr de butoane:	8
Durată de viață a butonului L/R:	5 milioane de clicuri
Conexiune:	USB Dongle, BT (v. 5.0 – 2.4 GHz)
Puterea de radiofrecvență:	≤ 12 mW
Cerințe de sistem:	Win, Mac, Ios
Dimensiuni:	106 * 66 * 42mm
Greutate:	73 ± 5g

ÎNȚREȚINERE ȘI CURĂȚARE

Dispozitivul necesită o întreținere minimă, dar totuși, vă recomandăm o dată pe lună să efectuați următoarele proceduri de curățare:

Deconectați mouse-ul de la computer și ștergeți-l ușor la exterior cu o cârpă uscată sau umezită în apă caldă.

Folosiți o scobitoare rotundă sau bețișoare umede de urechi pentru a curăța spațiile.

Pentru a curăța optica mouse-ului, utilizați doar bețișoare uscate de urechi pentru a îndepărta murdăria sau suflați ușor pentru a elimina particulele de praf.

INFORMAȚII SUPLIMENTARE

Pachetul conține piese mici care pot fi periculoase pentru copii. Nu lăsați produsul la îndemâna copiilor. Nu utilizați mouse în locuri cu temperaturi prea scăzute sau ridicate (0 °C și mai puțin/40°C și mai mult) sau umiditate (20% și mai puțin/90% și mai mult). Nu depozitați mouse în locuri cu temperatură prea scăzută sau ridicată (-15°C și mai puțin/ 60°C și mai mult) sau umiditate (90% și mai mult). Evitați depozitarea în medii umede, protejați produsul de ploaie, umezeală și lichide și nu încercați să-l demontați. Protejați produsul de obiecte ascuțite și căderi de la înălțime. Baterie - Utilizarea necorespunzătoare (încărcare prelungită, scurtcircuit, deterioarare de către alte obiecte etc.) poate duce la incendiu, supraîncălzire sau scurgerea bateriei. Bateria sau acumulatorul care poate face parte din produs, are o durată de viață de șase luni deoarece este un articol consumabil. Acest produs îndeplinește toate cerințele de bază ale directivelor UE.

În cazul unui echipament radio care transmite în mod intenționat unde radio, instrucțiunile și informațiile de siguranță includ informații despre toate benzile de frecvență în care funcționează echipamentul radio și puterea maximă de frecvență radio transmisă în banda de frecvență în care funcționează echipamentul radio.

NICEBOY s.r.o. declară prin prezenta că tipul de echipament radio NICEBOY OFFICE M30 BT este conform cu directivele 2014/53 / UE, 2014/30 / UE, 2014/35 / UE, și 2011/65 / UE. Conținutul complet al declarației de conformitate UE este disponibil pe următoarele pagini web: <https://niceboy.eu/ro/declaration/m30-bt>

INFORMAȚII PENTRU UTILIZATORI PRIVIND LICHIDAREA ECHIPAMENTELOR ELECTRICE ȘI ELECTRONICE (GOSPODĂRII)



Simbolul prezentat pe produs sau din documentația însoțitoare înseamnă că produsele electrice și electronice uzate nu trebuie aruncate împreună cu celelalte deșeuri menajere. Pentru lichidarea corectă predați-l la centrele de colectare, unde vor fi primite gratuit. Prin lichidarea corectă a acestui produs ajutați la conservarea resurselor naturale valoroase și la prevenirea potențialelor efecte negative asupra mediului și sănătății umane, care ar fi fost rezultatul unei lichidări necorespunzătoare. Contactați autoritățile locale sau cel mai apropiat punct de colectare pentru detalii suplimentare. Lichidarea necorespunzătoare a acestui tip de deșeu poate fi amendată în acord cu reglementările naționale.

Informații pentru utilizatori privind lichidarea echipamentelor electrice și electronice.
(utilizarea în firme și comercială)

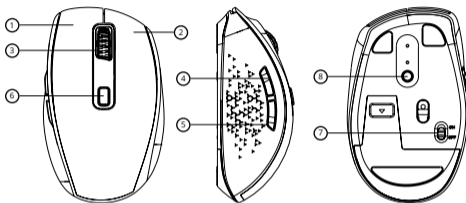
Pentru lichidarea corespunzătoare a produselor electrice și electronice pentru utilizatorii din firme și comerciali adresați-vă la producător sau importatorul acestui produs. El vă va oferi informații despre cum să lichidați produsul și, în funcție de data introducerii echipamentelor electrice pe piață, cine va fi obligat să finanțeze lichidarea acestor echipamente electrice. Informații privind lichidarea în alte țări din afara Uniunii Europene. Simbolul de mai sus este valabil numai în țările Uniunii Europene. Pentru eliminarea echipamentelor electrice și electronice, adresați-vă autorităților sau distribuitorului de echipamente pentru informații detaliate.

КОМПЛЕКТ ПОСТАВКИ

Niceboy M30 BT
 Руководство пользователя
 1 батарейка AA
 USB-адаптер

ОБЗОР РАСКЛАДКИ

1. Левая кнопка
2. Правая кнопка
3. Колесо прокрутки
4. Кнопка «Вперед»;
5. Кнопка «Назад»
6. Кнопка DPI.
7. Кнопка включения / выключения
8. Кнопка переключения режима подключения



ВКЛЮЧЕНИЕ / ВЫКЛЮЧЕНИЕ

Мышь включается с помощью передвижной кнопки на нижней стороне мыши. Для включения кнопку необходимо перевести в положение „ON“. Если мышь не будет распознана, проверьте актуальность драйвера USB в Вашем компьютере (актуальность проверьте у производителя вашего ПК / ноутбука).

ПОДКЛЮЧЕНИЕ К ВЛУЕТООТН

Удерживайте нажатой кнопку переключения режима подключения до тех пор, пока не зажжется диод варианта подключения BT.

Активируйте Bluetooth на Вашем устройстве. Затем в списке доступных устройств

выберите „M30 BT“. „Niceboy M30 BT“ является устройством типа „Plug & Play“ и после подключения к Вашему устройству настроится само.

ПОДКЛЮЧЕНИЕ К ПК С ПОМОЩЬЮ USB

Переведите кнопку переключения режима подключения в положение USB. Прилагаемый USB-ресивер вставьте в USB-слот Вашего ПК. „Niceboy M30 BT“ является устройством типа „Plug & Play“ и после подключения к Вашему устройству настроится само.

ПАРАМЕТРЫ

Напряжение:	DC 1.5V \pm 5G, proud: \leq 8 mA
источник питания:	1x AA батарея, 1,5V
Датчик:	Оптический
Max DPI:	3200
DPI MODE:	800 / 1200 / 1600 / 2400 / 3200
Кол-во кнопок:	6
Срок службы кнопки L / R:	5 миллионов нажатий
Подключение:	USB Dongle, BT (v. 5.0 – 2.4 GHz)
Радиочастотная мощность:	\leq 12 mW
истемные Требования:	Win, Mac, ios
Размеры:	106 * 66 * 42mm
Вес:	73 \pm 5g

УХОД И ЧИСТКА

Устройство требует минимального обслуживания, но мы все же рекомендуем выполнять следующие задачи один раз в месяц:

Отсоедините мышь от компьютера и осторожно протрите ее сухой тканью или тканью, смоченной теплой водой.

Воспользуйтесь круглой зубочисткой или смоченными тампонами для ушей, чтобы очистить щели.

Для очистки оптики мыши используйте только сухие тампоны для ушей, чтобы аккуратно удалить грязь или сдуть частицы пыли.

ДОПОЛНИТЕЛЬНАЯ ИНФОРМАЦИЯ

Не используйте мышь в местах со слишком низкими или высокими температурами (0 °C или меньше / 45 °C или больше) или влажностью (20% и меньше / 90% или больше). Не храните мышь в местах со слишком низкой или высокой температурой (-20 °C и ниже / 60 °C и выше) или влажностью (90% и выше). Предохраняйте изделие от дождя, влаги, жидкостей и не пытайтесь его разбирать. Предохраняйте устройство от острых предметов и падений с высоты. Аккумуляторная батарея – неправильное обращение (долгая зарядка, короткое замыкание, повреждение иным предметом и т.д.) может привести к возникновению пожара, перегреву или вытеканию электролита. Срок службы батарейки или аккумулятора, которые могут быть составной частью изделия, составляет шесть месяцев, так как они являются расходным материалом. Это изделие удовлетворяет всем предъявляемым к нему основным требованиям директив ЕС.

В случае радиооборудования, которое преднамеренно излучает радиоволны, инструкции и информация по технике безопасности должны включать информацию обо всех диапазонах частот, в которых работает радиооборудование, и о максимальной мощности радиочастот, передаваемой в диапазоне частот, в котором работает радиооборудование.

Настоящим компания „Медиа с.р.о.“ заявляет, что тип радиооборудования NICEBOY OFFICE M30 BT соответствует требованиям директив 2014/53/EU, 2014/30/EU, 2014/35/EU и 2011/65/EU. Полный текст декларации о соответствии нормам ЕС Вы найдете на интернет-сайте по адресу:
<https://niceboy.eu/ru/declaration/ion-smartkettle>

ИНФОРМАЦИЯ ДЛЯ ПОЛЬЗОВАТЕЛЕЙ ПО УТИЛИЗАЦИИ ЭЛЕКТРИЧЕСКОГО И ЭЛЕКТРОННОГО ОБОРУДОВАНИЯ (ДЛЯ ЧАСТНЫХ ПОЛЬЗОВАТЕЛЕЙ)



Такой знак на изделии или в сопровождающей документации означает, что по окончании срока службы электрические и электронные изделия не могут быть утилизированы вместе с бытовыми отходами. Их необходимо сдать в специальные пункты по утилизации, куда они принимаются бесплатно.

Обеспечив правильную утилизацию такого изделия, Вы поможете сохранить ценные природные ресурсы и предотвратить возможные негативные последствия для окружающей среды и здоровья людей, которые могут быть вызваны неправильным обращением с отходами. Свяжитесь с местными властями или ближайшим пунктом сбора отходов для получения дополнительной информации. Неправильная утилизация этого типа отходов может повлечь за собой штрафные санкции в соответствии с национальными правовыми нормами.

ИНФОРМАЦИЯ ДЛЯ ПОЛЬЗОВАТЕЛЕЙ ПО УТИЛИЗАЦИИ ЭЛЕКТРИЧЕСКОГО И ЭЛЕКТРОННОГО ОБОРУДОВАНИЯ (ДЛЯ ЮРИДИЧЕСКИХ ЛИЦ И ПРОМЫШЛЕННЫХ ПРЕДПРИЯТИЙ)

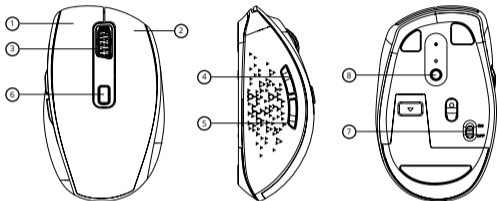
С целью правильной утилизации электрического и электронного оборудования в рамках корпоративного и промышленного использования обратитесь к производителю или импортеру оборудования, который предоставит Вам информацию о том, как утилизировать данное изделие, и, в зависимости от даты его размещения на рынке, сообщит, кто обязан финансировать утилизацию этого электрического оборудования. Информация об утилизации в других странах за пределами Европейского союза. Указанный выше знак действует только в странах Европейского союза. Для правильной утилизации электрического и электронного оборудования запросите подробную информацию у Ваших властей или у продавца оборудования.

ОПАКОВКАТА СЪДЪРЖА

Niceboy M30 BT
Инструкция
2x AAA батерии
USB ключ

УСТРОЙСТВОТО ИМА

1. Ляв бутон
2. Десен бутон
3. Скролер
4. Бутон напред
5. Бутон назад
6. DPI бутон
7. Бутон за включване/изключване
8. Бутон за превключване на режима на свързване



ВКЛЮЧВАНЕ/ИЗКЛЮЧВАНЕ

За да включите мишка, използвайте клавиша за превъртане в горната част на мишка. Бутонът трябва да е в позиция ON, за да се включи. Ако мишка не е разпозната, проверете дали USB драйверът на вашия компютър е актуален (проверете при производителя на вашия компютър/лаптоп).

СВЪРЗВАНЕ КЪМ BLUETOOTH

Задръжте натиснат бутона за превключване на режима на свързване, докато светне версията за BT връзка. Активирайте Bluetooth на вашето устройство. След това изберете „M30 BT“ от списъка с налични устройства. Niceboy M30 BT е Plug & Play устройство, което се настройва само, когато е свързано към вашето устройство.

СВЪРЗВАНЕ КЪМ КОМПЮТЪР ЧРЕЗ USB

От бутона за превключване на режима на свързване изберете USB режим. Свържете предоставения USB приемник към USB слота на вашия компютър. Niceboy M30 BT е Plug & Play устройство, което се настройва само, когато е свързано към вашето устройство.

ПАРАМЕТРИ

Напрежение:	постоянен ток 1,5V \pm 5G, ток: \leq 8 mA
Захранване:	1x AA батерия, 1,5V
Сензор:	оптичен
Макс. DPI:	3200
DPI MODE:	800 / 1200 / 1600 / 2400 / 3200
Брой бутони:	6
Полезен живот на Л/Д бутон:	5 милиона натискания
Свързване:	USB ключ, BT (v. 5.0 – 2,4 GHz)
Радиочестотен изход:	\leq 12 mW
Системни изисквания:	Win, Mac, ios
Размери:	106 * 66 * 42 mm
Тегло:	73 \pm 5 g

ПОДДРЪЖКА И ПОЧИСТВАНЕ

Устройството изисква минимална поддръжка, но все пак препоръчваме един път месечно да се прави следното:

Изключете мишката от компютъра и внимателно я избършете със суха или навлажнена с топла вода кърпа.

Използвайте клечка за зъби или навлажнени клечки за уши, за да почистите пролуките. За да почистите оптиката на мишката, използвайте само сухи клечки за уши, за да отстраните внимателно всяко замърсяване, или издухайте праховите частици.

ДОПЪЛНИТЕЛНА ИНФОРМАЦИЯ

Опаковката съдържа малки части, които могат да бъдат опасни за децата. Затова дръжте продукта извън техния обсег. Не използвайте мишу на места с твърде ниска или твърде висока температура (0 °C или по-ниска / 40 °C или по-висока) или влажност

(20% и по-ниска / 90% или по-висока). Не съхранявайте мишка на места с твърде ниска или твърде висока температура (-15 или по-ниска / 60 °C или повече) или влажност (90% или по-висока). Пазете продукта от дъжд, влага и течности и не се опитвайте да го разглобявате. Предпазвайте устройството от остри предмети и падане от височина. Батерии - неправилното боравене (продължително зареждане, късо съединение, счупване от други предмети и др.) може да доведе до пожар, прегряване или протичане на батерията. Батерията или акумулаторът, които могат да бъдат включени в продукта, имат живот от шест месеца, тъй като са консуматив. Този продукт отговаря на всички основни изисквания на директивите на ЕС.

В случай на радиооборудване, което умишлено предава радиовълни, инструкциите и информацията за безопасност трябва да включват информация за всички честотни ленти, в които работи радиооборудването, и максималната радиочестотна мощност, предавана в честотната лента, в която работи радиооборудването.

Можете да откриете ръководството за изтегляне в електронна форма на www.niceboy.eu в раздела за поддръжка. С това NICEBOY s.r.o. декларира, че радиооборудването NICEBOY OFFICE M30 BT съответства на директиви 2014/53 / ЕС, 2014/30 / ЕС, 2014/35 / ЕС и 2011/65 / ЕС. Целият текст на Декларацията за съответствие на ЕС е налична на следния уебсайт: <https://niceboy.eu/bg/declaration/ion-smartkettle>

ИНФОРМАЦИЯ ЗА ПОТРЕБИТЕЛЯ ОТНОСНО ИЗХВЪРЛЯНЕТО НА ЕЛЕКТРИЧЕСКИ И ЕЛЕКТРОННИ УСТРОЙСТВА

(ДОМАШНА УПОТРЕБА)



Този символ, разположен на даден продукт или в оригиналната документация на продукта означава, че използваните електрически и електронни продукти не могат да се изхвърлят заедно с битовите отпадъци. За да изхвърлите тези продукти правилно, занесете ги до определено за целта място за събиране, където те ще бъдат приети безплатно. Като изхвърляте продукта по този начин, вие помагате за опазването на ценните природни ресурси и подпомагате за предотвратяването на всякакво потенциално негативно влияние върху околната среда и човешкото здраве, които биха могли да са в резултат на неправилното изхвърляне на отпадъци. Можете да получите по-подробна информация от вашите местни власти или най-близкото място за събиране. Съгласно националните разпоредби могат да бъдат наложени глоби на всеки, който изхвърля този вид отпадък неправилно.

Използвайте информацията за изхвърляне на електрически и електронни устройства (Бизнес и корпоративна употреба)

За да изхвърлите правилно електрически или електронни устройства за бизнес или корпоративна употреба, направете справка с производителя или вносителя на продукта. Те ще ви предоставят информация относно всички начини за изхвърляне и, съгласно датата, посочена на електрическото или електронно устройство на пазара, ще ви кажат кой носи отговорност за финансирането на изхвърлянето на това електрическо или електронно устройство. Информация относно процесите по изхвърляне в други страни извън ЕС. Символът, показан по-горе, е валиден само за страни в рамките на Европейския съюз. За правилното изхвърляне на електрически и електронни устройства, поискайте съответната информация от вашите местни власти или продавача на устройството.

niceboy®

MANUFACTURER:

NICEBOY s.r.o., 5. května 1746/22, Nusle, 140 00,
Praha 4, Czech Republic, ID: 294 16 876.

Made in China.

RoHS **CE**   