

SENCOR®

Let's live!

**BLUETOOTH REPRODUKTOR
SSS 6600N**

**POUŽÍVATEĽSKÁ
PRÍRUČKA
SK**



Obsah

1.	Obsah balenia	4
2.	Popis BT reproduktora	4
3.	Uvedenie do prevádzky	7
4.	Pripojenie k inému zariadeniu	7
5.	Bluetooth pripojenie	7
6.	Funkcia NFC	8
7.	Pripojenie pomocou USB konektora	8
8.	Vstup Audio AUX-IN	9
9.	Diaľkové ovládanie	9
10.	Technické parametre	10

Bezpečnostné pokyny

Pri návrhu tohto produktu bola venovaná maximálna pozornosť najmä bezpečnosti. Pri jeho nesprávnom používaní však môže dôjsť k úrazu elektrickým prúdom alebo požiaru. Preto by mali používatelia používať tento prístroj podľa nasledujúcich pokynov. Tento prístroj používa polovodičovú jednotku a neobsahuje žiadne časti, ktoré by mohli používatelia sami vymeniť. Nerozoberajte sami tento prístroj, inak hrozí nebezpečenstvo úrazu elektrickým prúdom. V prípade poškodenia prístroja, prosím, požiadajte o opravu kvalifikovaného servisného technika.

Napájanie

Napájanie tohto prehrávača musí vyhovovať parametrom uvedeným na typovom štítku.

Zdroj tepla

Udržujte tento prístroj mimo zdroja tepla, ako sú napríklad kachle alebo priame slnečné svetlo.

Čistenie

Pred čistením, prosím, najprv odpojte napájanie. Nepoužívajte na čistenie prístroja tekuté čistiace prostriedky alebo leptavé tekutiny – očistite prístroj iba jemnou handričkou.

Ťažké predmety

Nekladte na tento prístroj ťažké predmety, inak môže dôjsť k poškodeniu prístroja.

Prípojenie iných zariadení

Pred pripojením iných zariadení k tomuto prístroju zaistite, aby bolo odpojené napájanie. Inak môže dôjsť k poškodeniu zariadenia alebo zraneniu používateľa.

Porucha vyžadujúca opravu

Ak nastane niektorý z nasledujúcich problémov, odpojte, prosím, napájanie a kontaktujte kvalifikovaného servisného technika.

- Došlo k poškodeniu napájacieho kábla alebo zástrčky.
- Do prístroja sa dostali tekutiny alebo iné cudzie predmety.
- Ak prístroj nefunguje napriek tomu, že ho ovládate podľa návodu, nestláčajte žiadne iné tlačidlá než tie, ktoré sú uvedené v tomto návode. Inak môže dôjsť k poškodeniu prístroja a zvýšeniu náročnosti jeho opravy.
- Prístroj spadol z vysokého miesta na zem.
- Zvnútra prístroja je cítiť zápach spáleniny.

Údržba

Ak nemáte technické znalosti potrebné na údržbu tohto prístroja, nepokúšajte sa ho sami opraviť. Po otvorení krytu prístroja hrozí nebezpečenstvo zasiahnutia elektrickým prúdom. V prípade potreby kontaktujte kvalifikovaného servisného technika.

Výmena náhradných dielov

Ak potrebujete vymeniť náhradné diely, požiadajte servisného technika o výmenu za rovnaké modely náhradných dielov. V prípade výmeny za iné modely náhradných dielov môže dôjsť k vážnej poruche, úrazu elektrickým prúdom alebo skráteniu životnosti prístroja.

Bezpečnostná prehliadka

Po dokončení údržby požiadajte servisného technika o vykonanie bezpečnostnej kontroly na mieste, aby ste mali istotu, že prístroj funguje bezpečne.

Poznámka:

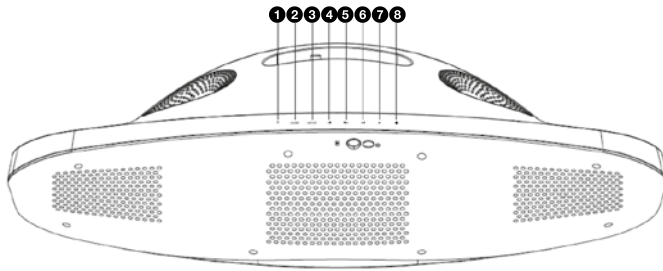
Pred použitím tohto prístroja si, prosím, pozorne prečítajte túto príručku a dobre ju uschovajte na neskoršie použitie.

1. Obsah balenia

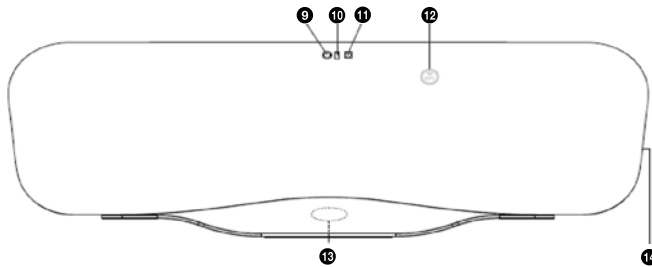
BT reproduktor
Diaľkové ovládanie
Audio jack kábel 3,5 mm
Používateľská príručka

2. Popis BT reproduktora

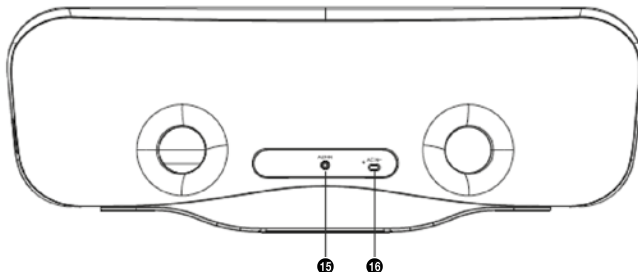
a) Pohľad zhora



b) Pohľad spredu

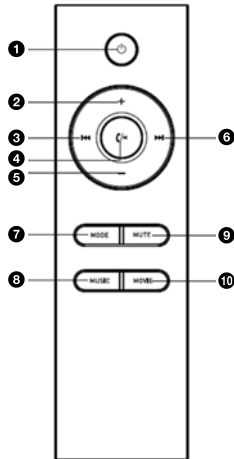


c) Pohľad zozadu



- 1 Tlačidlo zapnutia/pohotovostného režimu**
Stlačením zapnete alebo vypnete zariadenie
- 2 Tlačidlo MODE**
Opakovane stlačte na výber vstupu prehrávania (Bluetooth, USB, AUX-IN)
- 3 Tlačidlo MOVIE (FILM)**
Stlačením zvolíte režim priestorového zvuku
- 4 Tlačidlo Prehrávania/pozastavenia ►||**
Stlačením spustíte prehrávanie alebo pozastavíte aktuálnu skladbu
Pri prichádzajúcom telefónnom hovore môžete týmto tlačidlom prijať alebo ukončiť hovor.
- 5 Tlačidlo ◀◀**
Jedným stlačením sa vrátite na začiatok aktuálnej skladby alebo na predchádzajúcu skladbu.
- 6 Tlačidlo ►►**
Jedným stlačením preskočíte na ďalšiu skladbu.
- 7 Tlačidlo –**
Stlačením znížite úroveň hlasitosti.
- 8 Tlačidlo +**
Stlačením zvýšite úroveň hlasitosti.
- 9 Mikrofón**
- 10 Indikačná kontrolka režimu**
- 11 Senzor diaľkového ovládania**
- 12 Umiestnenie NFC čipu**
- 13 Kontrolka (svieti modro)**
- 14 USB port**
- 15 AUX-IN vstup (3,5 mm)**
- 16 Sieťový kábel**

d) Diaľkové ovládanie



- 1 Zapínacie tlačidlo**
Stlačte na zapnutie/vypnutie zariadenia
- 2 Zvýšenie hlasitosti „+“**
Stlačte na zvýšenie hlasitosti.
- 3 Predchádzajúca ◀◀**
Stlačte na návrat na začiatok skladby alebo na predchádzajúcu skladbu.
- 4 Play/Pause**
Stlačte na prehranie/pozastavenie aktuálnej skladby. V prípade prichádzajúceho hovoru stlačte na prijatie/ukončenie hovoru.
- 5 Zníženie hlasitosti „-“**
Stlačte na zníženie hlasitosti.
- 6 Nasledujúca ▶▶**
Stlačte na posun na nasledujúcu skladbu
- 7 MODE**
Opakovane stlačte na výber vstupu prehrávania (Bluetooth, USB, AUX-IN)
- 8 MUSIC Button**
Stlačte na výber východiskového nastavenia na prehrávanie hudby.
- 9 Mute**
Stlačením zapnete/vypnete funkciu potlačenia zvuku.
- 10 MOVIE**
Stlačte na voľbu funkcie priestorového zvuku.

3. Uvedenie do prevádzky

Pred prvým spustením si dôkladne prečítajte bezpečnostné inštrukcie v tomto manuáli. BT reproduktor pred prvým spustením zapojte do vašej sieťovej zásuvky. Dotykom zapínacieho tlačidla na BT reproduktore ho zapnete. BT reproduktor vypnete dotykom zapínacieho tlačidla na hornom paneli BT reproduktora.

4. Pripojenie k inému zariadeniu

Pre voľbu režimu pripojenia stlačte tlačidlo MODE. Opakovaným stlačením prepínate medzi režimami Bluetooth, USB a AUX-IN. Aktívny režim pripojenia označuje LED indikácia na čelnom paneli BT reproduktora:

- Modrá indikácia: aktívny režim Bluetooth pripojenia (prerušovaná modrá indikácia označuje vyhľadávanie zariadenia na spárovanie); vyhľadávanie zariadenia na spárovanie je indikované zvukovým signálom
- Modrá + zelená LED dióda: aktívne spojenie cez USB
- Zelená indikácia: aktívny režim pripojenia pomocou AUX-IN

5. Bluetooth pripojenie

5.1. Spárovanie zariadenia pomocou Bluetooth

Zapnite BT reproduktor, zvolte režim pripojenia pomocou Bluetooth a vyhľadajte jeho Bluetooth názov „SSS6600N“ v zariadení, ktoré chcete spárovať. Spustíte spárovanie na svojom zariadení. Ak budete počas spárovania vášho zariadenia a BT reproduktora vyzvaní na zadanie spárovacieho kódu, použite kód: „0000“.

Poznámka:

Čas potrebný na spárovanie zariadenia sa môže líšiť pre rôzne zariadenia. Pri prvom spárovaní s novým zariadením je vždy potrebné spárovať zariadenie podľa vyššie uvedeného postupu. Pri ďalšom pripojení sa zariadenia spárujú automaticky (v prípade zapnutého BT pripojenia na vašom spárovanom zariadení). BT reproduktor si pamätá niekoľko posledných spárovaných zariadení. BT reproduktor nemôže byť pripojený súčasne k viac než jednému zariadeniu. V prípade aktívneho Bluetooth pripojenia a úspešného spárovania so zariadením v jeho blízkosti nie je BT reproduktor viditeľný pre ostatné zariadenia a nie je možné jeho spárovanie s ďalším zariadením.

5.2. Prehrávanie pomocou Bluetooth pripojenia

Na zaistenie stabilného Bluetooth pripojenia dodržujte vzdialenosť do 10 metrov medzi BT reproduktorom a pripojeným zariadením. Pri prichádzajúcom hovore na spárované zariadenie sa prehrávanie pomocou BT reproduktora preruší počas trvania hovoru. Po ukončení hovoru na vašom zariadení sa prehrávanie na BT reproduktore obnoví (pomalým rastom hlasitosti).



Upozornenie:

Niektoré pripojené zariadenia podporujú jednotné nastavenie hlasitosti. Ak niektoré z pripojených zariadení túto funkciu nepodporuje, nastavenie hlasitosti bude fungovať na oboch zariadeniach samostatne. Na zaistenie stabilného prehrávania odporúčame použiť plne nabité externé zariadenie. Z dôvodu širokej škály výrobcov, modelov a verzií softvérov nie je možné garantovať plnú kompatibilitu so všetkými zariadeniami.

6. Funkcia NFC

Ak je vaše zariadenie vybavené funkciou NFC, aktivujte ju a priložte zariadenie do blízkosti NFC čipu umiestneného na BT reproduktore. Ďalej postupujte podľa inštrukcií na vašom zariadení. V prípade úspešného spojenia dôjde k automatickému BT pripojeniu vášho zariadenia a BT reproduktora.

Poznámka:

Na úspešné spárovanie pomocou funkcie NFC musí byť BT reproduktor v režime pripojenia pomocou Bluetooth.

7. Pripojenie pomocou USB konektora

Vložte USB flash disk do USB slotu BT reproduktora a zvolte režim prehrávania z USB. Ak prístroj nájde prehrateľné skladby MP3, spustí ich prehrávanie. Pred odpojením USB zdroja od BT reproduktora vždy ukončíte režim USB pripojenia pomocou tlačidla MODE (zvoľte odlišný režim pripojenia).

Poznámka:

Konektor pre USB umožňuje nabíjanie externého zariadenia počas režimu Bluetooth pripojenia alebo pripojenia pomocou AUX-IN (funkcia nie je dostupná v prípade prehrávania pomocou USB pripojenia). Nabíjanie externého zariadenia môže trvať dlhší čas než pri použití bežného sieťového adaptéra.

**Upozornenie:**

Vzhľadom na rozmanitosť zariadení na trhu nie je zaručená kompatibilita a prehrateľnosť všetkých médií. Pamäte, ktoré chcete pripojiť, si vopred vyskúšajte, prípadne sformátujte na súborový formát FAT32. Chránené médiá, súbory či obsah v nich a na nich nemusia byť prehrateľné. Prehrávajte vyskúšané a nechránené médiá a obsah.

8. Vstup Audio AUX-IN

BT reproduktor je vybavený audio jackom 3,5 mm a vaše externé zariadenie (napr. mobilný telefón, osobný počítač, MP3 prehrávač) je možné prepojiť s BT reproduktorom pomocou audio kábla. Po pripojení audio kábla do BT reproduktora sa BT reproduktor automaticky prepne do režimu AUX-IN (zelená LED dióda).

Poznámka:

V prípade spárovaného BT reproduktora a súčasného pripojenia zariadenia pomocou 3,5 mm audio jacku zostane aktívne iba pripojenie pomocou AUX-IN.

**Upozornenie:**

Pred spojením vášho externého zariadenia a BT reproduktora sa uistite, že výstupný signál z vášho zariadenia je na minimálnej úrovni (minimálna výstupná hlasitosť). Tým predídete možnému poškodeniu BT reproduktora.

9. Diaľkové ovládanie

Diaľkové ovládanie je napájané batériou typu CR2032. V prípade problémov s diaľkovým ovládaním sa uistite, že je batéria správne umiestnená a jej kontakt s diaľkovým ovládačom nie je prerušený ochrannou páskou/krytom.

10. Technické parametre

SSS 6600N

Jednoduché pripojenie pomocou NFC technológie
Digitálny zvukový procesor DSP

Zvuk:

Výstupný výkon: 70 W (Impedancia: 4 Ω stredové, 6 Ω subwoofer)
Frekvenčná odozva: 50 Hz – 20 kHz
Celkové harmonické skreslenie: $\leq 1\%$
3 reproduktory (2 stredové + 1 subwoofer)

Vstupy:

Bluetooth Audio 4.0
CSR Bluetooth čip (na čistejší, stabilnejší a kvalitnejší prenos zvuku)
Dosah pre Bluetooth do 15 m
Linkový audio vstup (3,5 mm stereo Jack)
USB vstup na prehrávanie

Ostatné:

LED indikácia stavu
Podpora Hands-free telefonovania
USB nabíjanie pre prenosné zariadenie (1 A)
Príslušenstvo: diaľkové ovládanie (batéria CR2032 pribalená), 3,5 mm AUX kábel, návod
Napájanie: AC 100 – 240 V~ 50/60 Hz
Spotreba v pohotovostnom režime: $\leq 0,5$ W
Rozmery: 539 × 170 × 219 mm
Hmotnosť: 3 800 g

POKYNY A INFORMÁCIE K LIKVIDÁCII VYRADENÝCH OBALOVÝCH MATERIÁLOV

Obalový materiál odovzdajte na likvidáciu do zberného dvora.

LIKVIDÁCIA VYRADENÝCH ELEKTRICKÝCH A ELEKTRONICKÝCH ZARIADENÍ



Tento symbol umiestnený na produkte, príslušenstve alebo obale upozorňuje na to, že sa s produktom nesmie zaobchádzať ako s bežným domovým odpadom. Zlikvidujte, prosím, tento produkt v zbernom dvore určenom na recykláciu elektrických a elektronických zariadení. V niektorých štátoch Európskej únie alebo v niektorých európskych krajinách môžete pri nákupe ekvivalentného nového produktu vrátiť vaše produkty miestnemu predajcovi. Riadnou likvidáciou tohto produktu pomáhate chrániť cenné prírodné zdroje a predchádzať možným negatívnym dopadom na životné prostredie a ľudské zdravie, ku ktorým by mohlo dôjsť v dôsledku nesprávnej likvidácie odpadu. Ďalšie podrobnosti vám poskytnú miestne úrady alebo najbližší zberný dvor na likvidáciu odpadu. Nesprávna likvidácia tohto typu odpadu môže byť predmetom udelenia pokuty zo zákona.

Pre firmy v Európskej únii

Ak potrebujete zlikvidovať elektrické alebo elektronické zariadenie, požiadajte svojho predajcu alebo dodávateľa o nevyhnutné informácie.

Likvidácia v krajinách mimo Európskej únie

Ak chcete tento produkt zlikvidovať, požiadajte o nevyhnutné informácie o správnom spôsobe likvidácie ministerstvo alebo vášho predajcu.



Výrobok spĺňa požiadavky EÚ.

FAST ČR, a.s. týmto vyhlasuje, že rádiové zariadenie typu SSS 6600N je v súlade so smernicou 2014/53/EÚ. Úplné znenie EÚ vyhlásenia o zhode je k dispozícii na tejto internetovej adrese: www.sencor.eu

Text, dizajn a technické údaje sa môžu zmeniť bez predchádzajúceho upozornenia a vyhradujeme si právo vykonávať zmeny.

Originálna verzia je v českom jazyku.

Adresa výrobcu: FAST ČR, a. s., Černokostecká 1621, Říčany CZ-251 01

SENCOR®

SK Záručné podmienky

Záručný list nie je súčasťou balenia zariadenia.

Predávajúci poskytuje kupujúcemu na výrobok 24 mesiacov záruku od jeho prevzatia kupujúcim. Záruka sa poskytuje ďalej za nižšie uvedených podmienok. Záruka sa vzťahuje iba na spotrebný tovar predaný spotrebiteľovi na bežné domáce použitie. Práva zo zodpovednosti za chyby (reklamácie) môže kupujúci uplatniť buď u predávajúceho, u ktorého bol výrobok zakúpený alebo v nižšie uvedenom autorizovanom servise. Kupujúci je povinný reklamáciu uplatniť bez zbytočného odkladu, aby nedochádzalo ku zhoršeniu chyby, najneskôr však do konca záručnej doby. Kupujúci je povinný pri reklamácií spolupracovať pri overení existencie reklamovanej chyby. Do reklamačného procesu sa prijíma iba kompletný a z dôvodu dodržania hygienických predpisov neznečistený výrobok. V prípade oprávnenej reklamácie sa záručná doba predlžuje o dobu od okamžiku uplatnenia reklamácie do okamžiku prevzatia opraveného výrobku kupujúcim, kedy je kupujúci po skončení opravy povinný výrobok prevziať. Kupujúci je povinný preukázať svoje práva reklamovať (doklad o zakúpení výrobku, záručný list, doklad o uvedení výrobku do prevádzky).

Záruka sa nevzťahuje na:

- chyby, na ktoré boli poskytnuté zľavy;
- opotrebenia a poškodenia vzniknuté bežným užívaním výrobku;
- poškodenie výrobku v dôsledku neodbornej či nesprávnej inštalácie, použitie výrobku v rozpore s návodom na použitie s platnými právnymi predpismi a všeobecne známymi a obvyklými spôsobmi používania, v dôsledku použitia výrobku za iným účelom, než na ktorý je určený;
- poškodenie výrobku v dôsledku zanedbanej alebo nesprávnej údržby;
- poškodenie výrobku spôsobené jeho znečistením, nehodou a zásahom vyššej moci (živelná udalosť, požiar, vniknutie vody);
- chyby funkčnosti výrobku spôsobené nevhodnou kvalitou signálu, rušivým elektromagnetickým poľom a pod.;
- mechanické poškodenie výrobku (napr. zlomenie gombíka, pád);
- poškodenie spôsobené použitím nevhodných médií, náplní, spotrebného materiálu (batérie) alebo nevhodnými prevádzkovými podmienkami (napr. vysoké teploty v okolí, vysoká vlhkosť prostredia, otrasy);
- poškodenie, úpravu alebo iný zásah do výrobku spôsobený neoprávnenou alebo neautorizovanou osobou (servisom) prípady, keď kupujúci pri reklamácií nepreukáže oprávnenosť svojich práv (kedy a kde reklamovaný výrobok zakúpil);
- prípady, keď sa údaje v predložených dokladoch líšia od údajov uvedených na výrobku;
- prípady, keď reklamovaný výrobok sa nestotožňuje s výrobkom uvedeným v dokladoch, ktorými kupujúci preukazuje svoje práva reklamovať (napr. poškodenie výrobného čísla alebo záručnej plomby prístroja, prepísované údaje v dokladoch).

Gestor servisu na SK:

FAST PLUS, Na Pántoch 18, 831 06 Bratislava; tel: 02 49 1058 53-54

Viac informácií nájdete na www.sencor.sk